



Wandel gestalten

Analystenkonferenz Geschäftsjahr 2024

Frankfurt, 12. Dezember 2024

**Wir begeistern
mit Energie.**

Disclaimer

Kein Angebot / keine Empfehlung für den Erwerb oder die Veräußerung von Aktien der MVV Energie AG

Diese Präsentation wurde von MVV Energie AG ausschließlich für Informationszwecke erstellt. Sie ist kein Angebot für den Erwerb oder die Veräußerung von Aktien der MVV Energie AG, keine darauf gerichtete Empfehlung und keine Aufforderung zur Abgabe von entsprechenden Angeboten. Sie sollte nicht als Grundlage für eine Anlageentscheidung verwendet werden. Die Aktien der MVV Energie AG sind nicht in den Vereinigten Staaten von Amerika registriert und dürfen nicht in den Vereinigten Staaten von Amerika oder Staatsbürgern der Vereinigten Staaten von Amerika angeboten oder verkauft werden, wenn sie nicht zuvor nach dem Recht der Vereinigten Staaten von Amerika registriert oder von der Pflicht zur Registrierung ausgenommen worden sind.

Haftungsausschluss

Sämtliche Informationen, die in dieser Präsentation enthalten sind, wurden sorgfältig zusammengestellt. Sie wurden jedoch nicht von einem unabhängigen Dritten geprüft. Wir können daher nicht für ihre Vollständigkeit und Richtigkeit einstehen. Die Informationen in dieser Präsentation stellen keine Garantie, Zusicherung oder sonstige Gewährleistung dar. MVV Energie AG behält sich vor, jederzeit Informationen in dieser Präsentation zu ändern, zu ergänzen oder zu löschen.

Zusätzlich zu den Kennzahlen in unseren Jahresabschlüssen kann diese Präsentation weitere Finanzkennzahlen enthalten. Diese Kennzahlen sind als Ergänzung, jedoch nicht als Ersatz für die in unseren Jahresabschlüssen enthaltenen Informationen zu sehen. Andere Unternehmen definieren diese Kennzahlen möglicherweise anders.

Zukunftsbezogene Aussagen

Diese Präsentation enthält Aussagen zu zukünftigen Entwicklungen („zukunftsbezogene Aussagen“), die auf gegenwärtig vorhandenen Informationen, Planungen, Einschätzungen und Prognosen der MVV Energie AG beruhen. Die zukunftsbezogenen Aussagen umfassen insbesondere, jedoch nicht ausschließlich Einschätzungen zu Umsätzen, Jahresüberschüssen, Erträgen je Aktie, Dividenden sowie Pläne und Ziele für künftige Entwicklungen. Für solche zukunftsbezogenen Aussagen werden insbesondere die Worte „erwarten“, „können“, „werden“, „sollte“, „beabsichtigen“ oder „schätzen“ oder ähnliche Wörter verwendet. Diese zukunftsbezogenen Aussagen unterliegen Risiken und Unsicherheiten und können von MVV Energie AG nicht kontrolliert oder präzise vorhergesagt werden. Eine Vielzahl von Faktoren, wie etwa die Änderung der Marktverhältnisse oder der politischen und rechtlichen Rahmenbedingungen, schwankende Wechselkurse, Zinssätze, Preise, stärkerer Wettbewerb oder Vertriebsrisiken sowie Änderungen der Preise oder Verfügbarkeit von Rohstoffen oder Risiken im Zusammenhang mit dem Energiehandel (z.B. das Risiko von Verlusten als Folge von unerwarteten, extremen Kursschwankungen und Kreditrisiken) können dazu führen, dass die tatsächlichen Ergebnisse erheblich von den erwarteten oder prognostizierten Entwicklungen abweichen.

Daher kann nicht garantiert werden, noch kann dafür gehaftet werden, dass sich die zukunftsbezogenen Aussagen als vollständig, richtig und präzise erweisen oder dass erwartete oder prognostizierte Entwicklungen in der Zukunft tatsächlich eintreten werden.

MVV Energie AG beabsichtigt nicht und übernimmt keine Verpflichtung, diese zukunftsbezogenen Aussagen zu aktualisieren.



Berichtsstruktur weiterentwickelt

Berichtssegmente und Geschäftsfelder

Kundenlösungen

- Privat- und Gewerbekunden
- Geschäftskunden
- Commodity Services

Neue Energien

- Umwelt Deutschland
- Umwelt UK
- Wind und PV

Erzeugung und Infrastruktur

- Erzeugung
- Netze

Sonstiges

- Shared Services
- Querschnitte
- Beteiligungen



Finanzielle Kennzahlen

Geschäftsjahr 2024

Mio Euro	GJ 2024	GJ 2023	% Vorjahr
Bereinigter Umsatz ohne Energiesteuern	7.194	7.531	– 4
Adjusted EBIT ¹	426	880	– 52
Adjusted EBIT ohne Veräußerungsgewinne ¹	416	747	– 44
Bereinigter Jahresüberschuss nach Fremdanteilen ¹	233	513	– 55
Cashflow aus der laufenden Geschäftstätigkeit	498	– 614	–
Adjusted ROCE (%) ¹	12,5	33,5	– 63
Investitionen	417	344	+ 21

¹ Ohne nicht operative Bewertungseffekte aus Derivaten und mit Zinserträgen aus Finanzierungsleasing

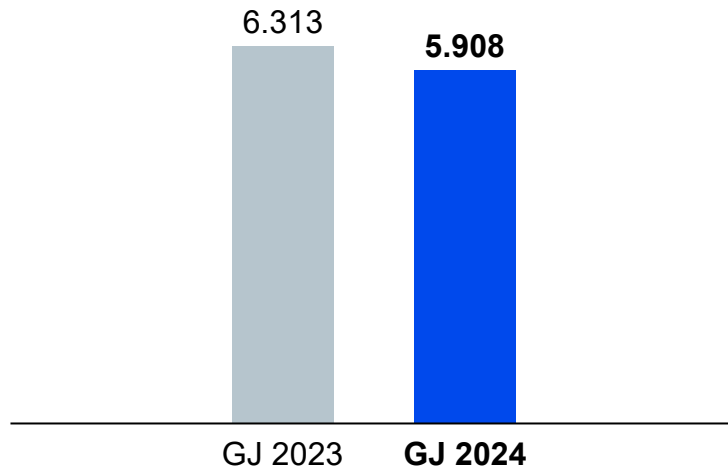


Berichtssegment Kundenlösungen

Geschäftsjahr 2024

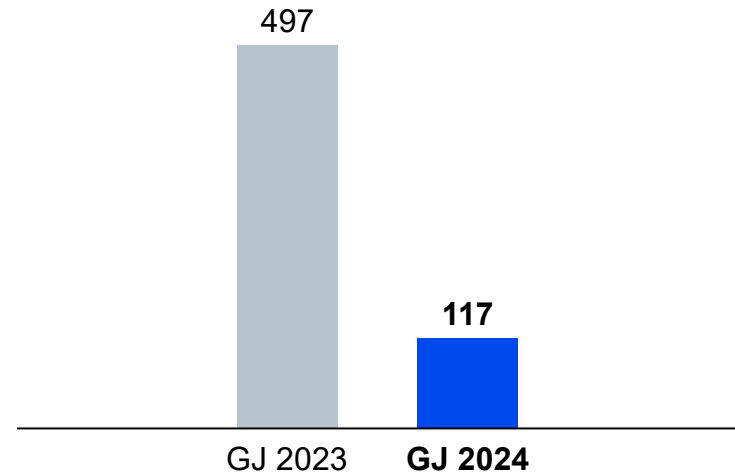
Bereinigter Umsatz – 6%

Mio Euro



Adjusted EBIT – 76%

Mio Euro

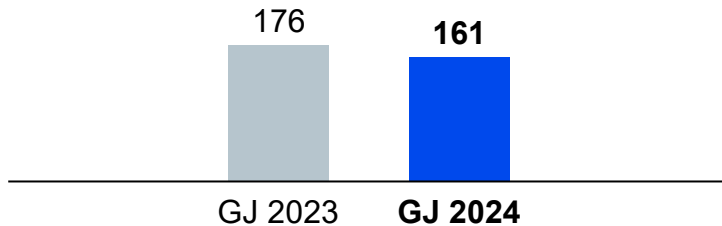


Berichtssegment Neue Energien

Geschäftsjahr 2024

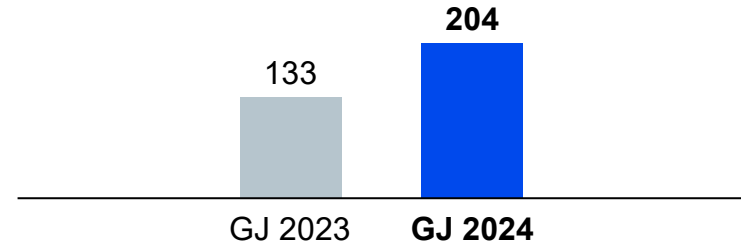
Adjusted EBIT – 9%

Mio Euro



Investitionen + 53%

Mio Euro

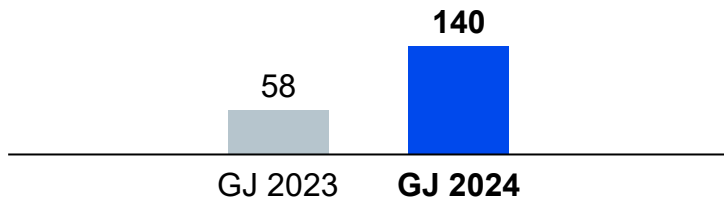


Berichtssegment Erzeugung und Infrastruktur

Geschäftsjahr 2024

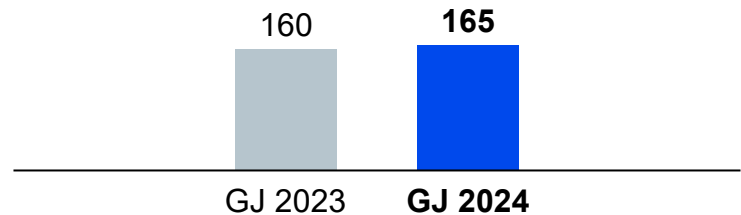
Adjusted EBIT + 141%

Mio Euro



Investitionen + 3%

Mio Euro

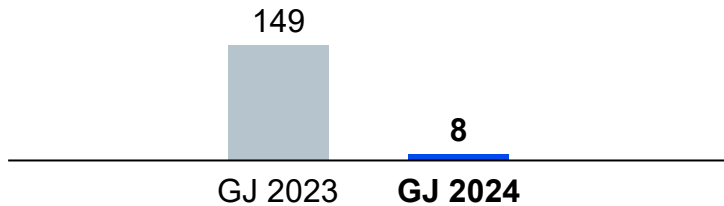


Berichtssegment Sonstiges

Geschäftsjahr 2024

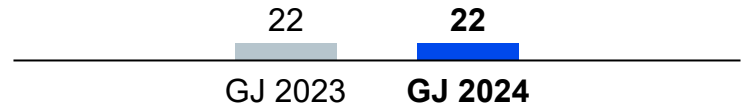
Adjusted EBIT – 95%

Mio Euro



Investitionen 0%

Mio Euro



Überleitungsrechnung

Geschäftsjahr 2024

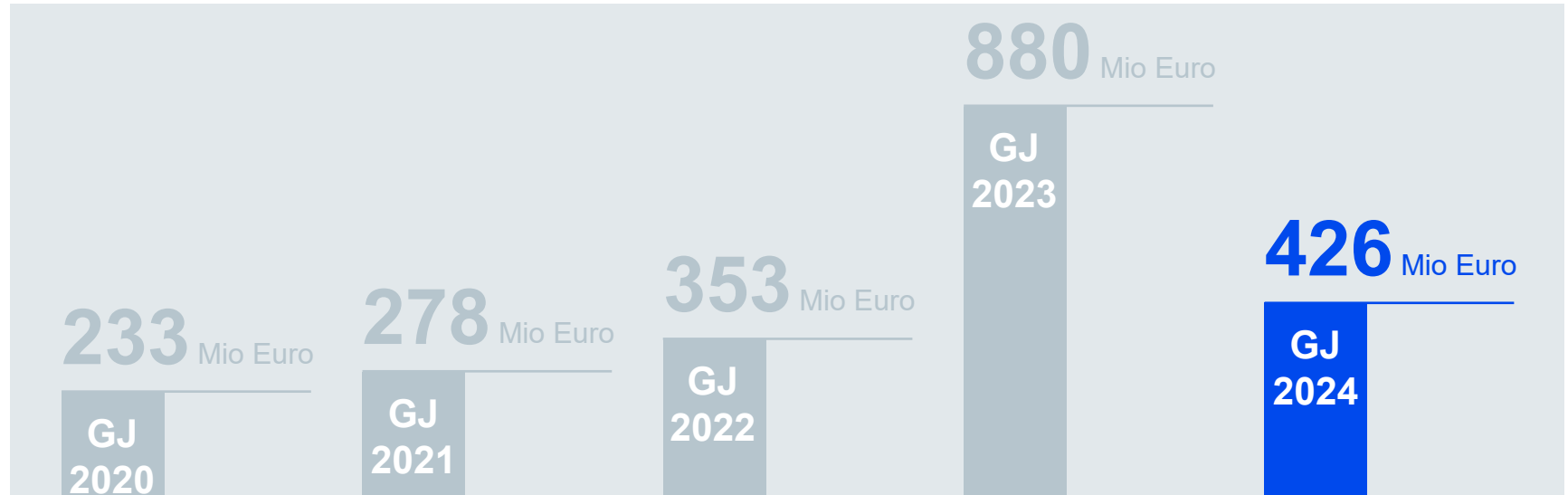
Überleitungsrechnung zum Adjusted EBIT

Mio Euro

	GJ 2024	GJ 2023	+/- Vorjahr
EBIT gemäß Gewinn- und Verlustrechnung	378	1.063	- 685
Bewertungseffekte aus Finanzderivaten	+ 45	- 186	+ 231
EBIT vor Ergebnis aus der Bewertung und Realisierung von Derivaten nach IFRS 9	423	877	- 454
Zinserträge aus Finanzierungsleasing	+ 3	+ 3	0
Adjusted EBIT	426	880	- 454

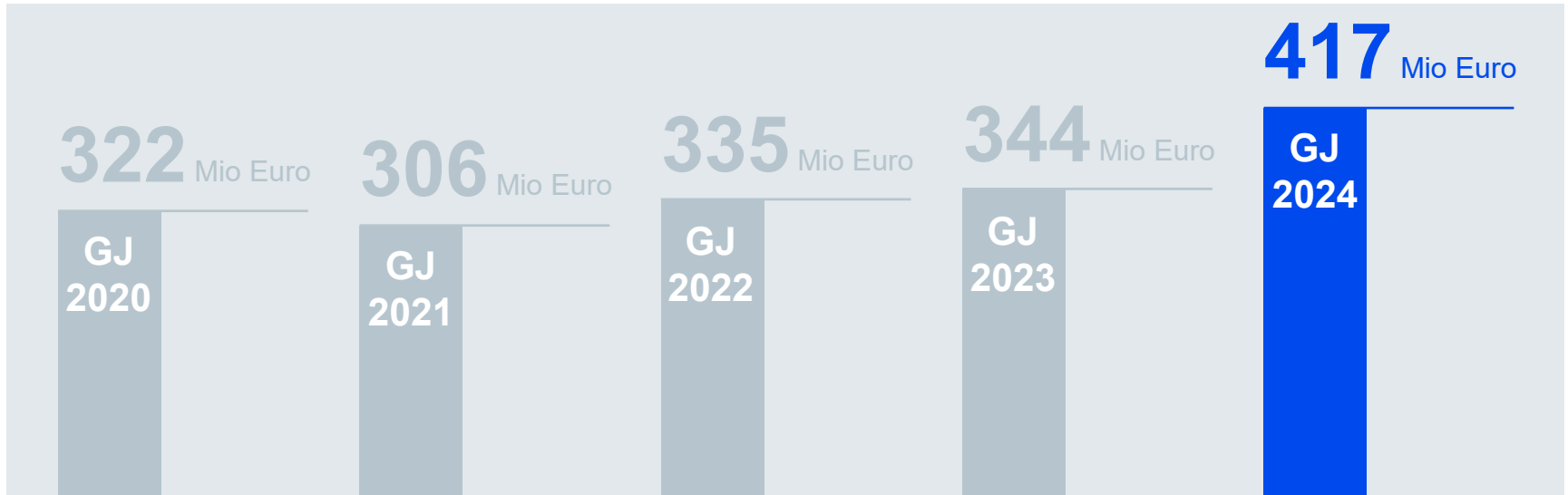


Adjusted EBIT im Jahresvergleich



Investitionen

Höchstes Investitionsvolumen der letzten Jahre



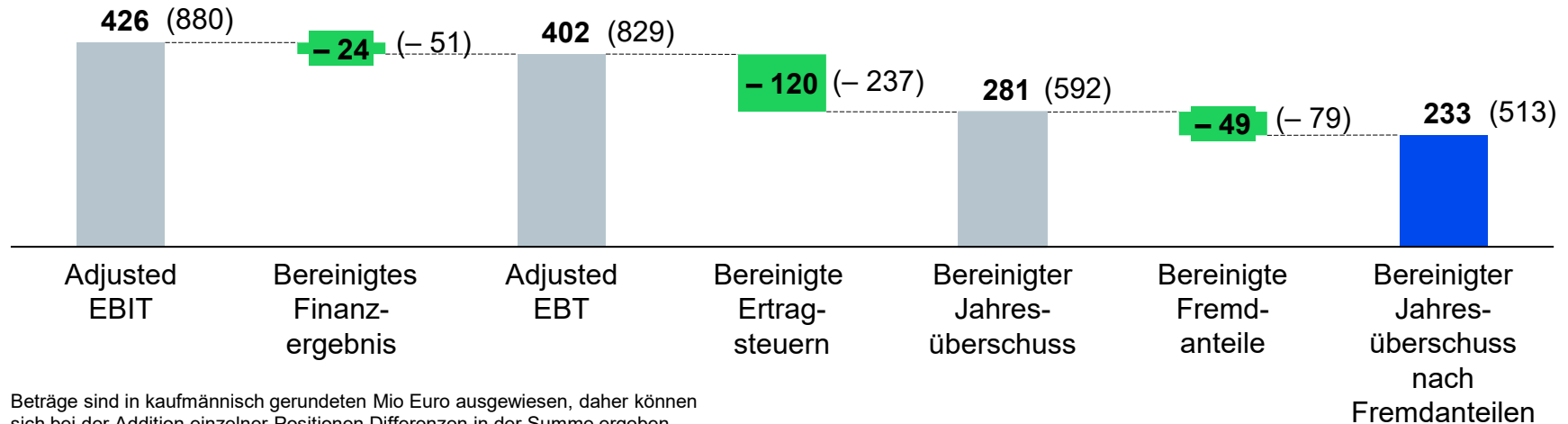
Bereinigter Jahresüberschuss nach Fremdanteilen

Geschäftsjahr 2024

Jahresüberschuss nach Fremdanteilen – Kennzahlen bereinigt

Mio Euro (Vorjahr)

Ergebnis je Aktie (Euro): 3,53 (7,78)



Beträge sind in kaufmännisch gerundeten Mio Euro ausgewiesen, daher können sich bei der Addition einzelner Positionen Differenzen in der Summe ergeben.



Cashflow aus der laufenden Geschäftstätigkeit

Geschäftsjahr 2024

Entwicklung Cashflow

Mio Euro (Vorjahr)

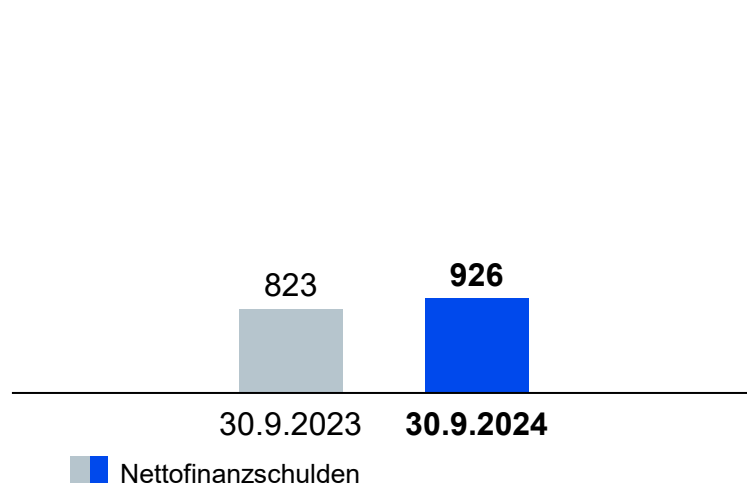


Finanzierung

Geschäftsjahr 2024

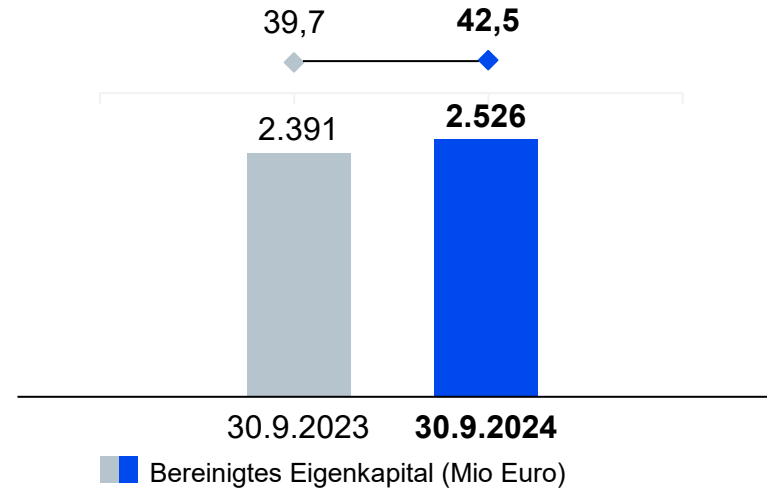
Nettofinanzschulden

Mio Euro



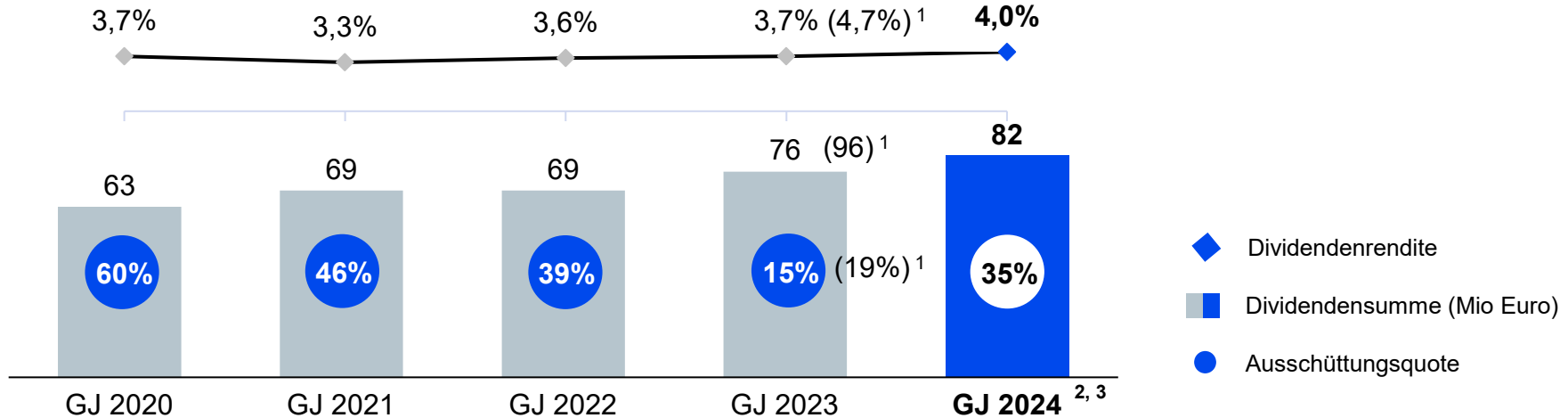
Bereinigte EK-Quote

%



Höhere ordentliche Dividende Geschäftsjahr 2024

Ordentliche Dividende 1,25 Euro je Aktie (Vorjahr: 1,15 Euro je Aktie)



1 Einschließlich Sonderdividende im GJ 2023 von 0,30 Euro je Aktie

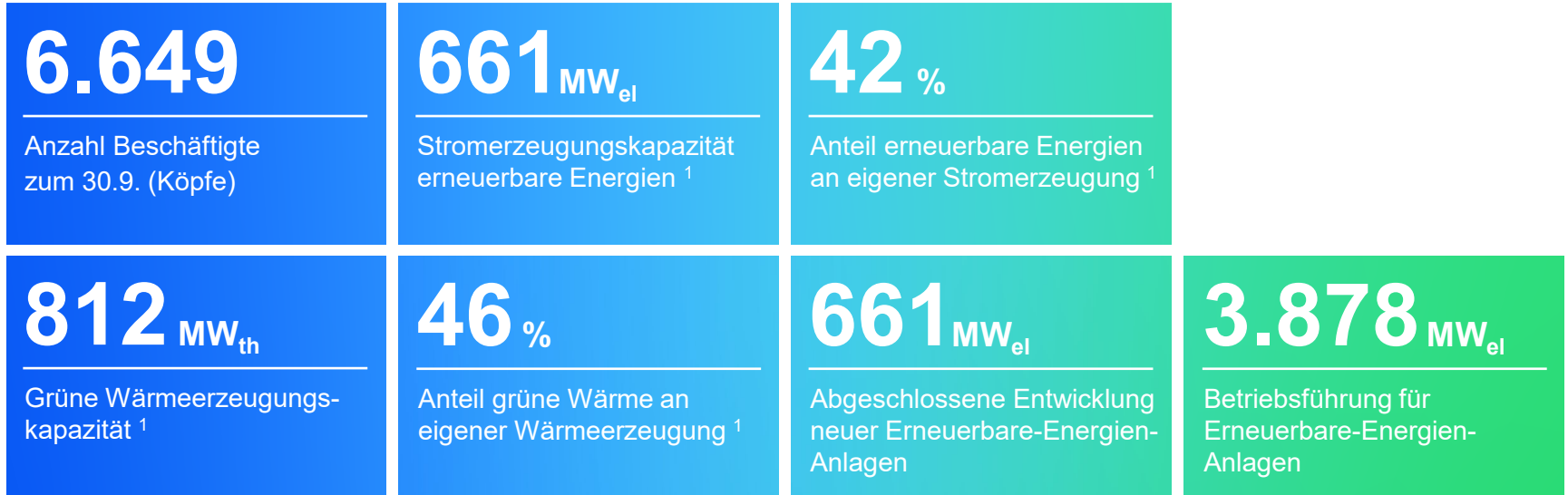
2 Vorbehaltlich der Zustimmung durch die Hauptversammlung am 14. März 2025

3 Ausschüttungsquote auf Basis des bereinigten Jahresüberschusses nach Fremdanteilen gemäß IFRS



Nichtfinanzielle Kennzahlen

Geschäftsjahr 2024



¹ Vollkonsolidierte und At-Equity-Unternehmen



#klimapositiv bis 2035 mit unserem Mannheimer Modell



Wärmewende

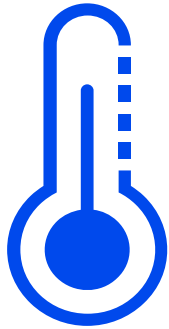


Stromwende



Kundenlösungen

Wärmewende



Wärmewende

- Bis 2030 machen wir die Fernwärme in Mannheim und der Region sowie in Offenbach 100 % grün, in Kiel – und damit konzernweit – bis 2035.
- Wir bauen unsere Wärmenetze entlang der Bedarfsentwicklung aus.
- Wir erweitern unser Angebot an dezentralen Wärmelösungen.

Wärmewende

Vergrünung der Fernwärme am Standort Mannheim



¹ Weitere mögliche Bausteine: Fernwärmespeicher, industrielle Abwärme, KWK Grüne Gase

Wärmewende



Beispiel Biomasseheizkraftwerk

- Grüne Wärme und grüner Strom aus Kraft-Wärme-Kopplung
- Wärmeleistung 45 MW, Stromleistung 17 MW

Stromwende



Stromwende

- Wir erhöhen unsere Stromerzeugungskapazität aus erneuerbaren Energien bis 2030 auf rund 2.000 MW.
- Wir haben im Geschäftsjahr 2024 27 MW an neuer Wind- und 8 MW an neuer Photovoltaik-Leistung übernommen.
- Bis 2035 stellen wir unsere noch verbliebene fossile Erzeugung auf grüne Energien um.
- Wir stärken unsere Netze für die Energiewende.



Stromwende



Beispiel Windpark Olsberg

- Übernahme aus konzerneigener Projektentwicklung
- Sieben Windenergieanlagen mit Gesamtleistung von über 24 MW
- Klimafreundlicher Strom für mehr als 25.000 Haushalte

Kundenlösungen



Kundenlösungen

- Als Systemanbieter für grüne Lösungspakete bieten wir für alle Kundengruppen Produkte und Dienstleistungen für die Energiewende an.
- Bis 2035 werden wir 100 % erneuerbare Energien an unsere Kunden liefern.



Kundenlösungen



Beispiel Biomasse-Dampfanlage für KOB

- Thermische Verwertung von pflanzlichen Abfall- und Reststoffen zur Erzeugung von Prozessdampf
- CO₂-Einsparung von 4.000 Tonnen
- Baubeginn November 2024, Inbetriebnahme bis Ende 2025

Unser Kurs: #klimapositiv bis 2035



+



=



Wir **reduzieren** unseren gesamten **CO₂**-Fußabdruck auf Netto-Null („Net Zero“).

Wir **entziehen** der Atmosphäre aktiv **CO₂**, binden es dauerhaft und speichern es.

Wir werden damit bis 2035 **#klimapositiv**.

Unser Kurs: #klimapositiv bis 2035



Beispiel

Aktuelle #klimapositiv-Projekte

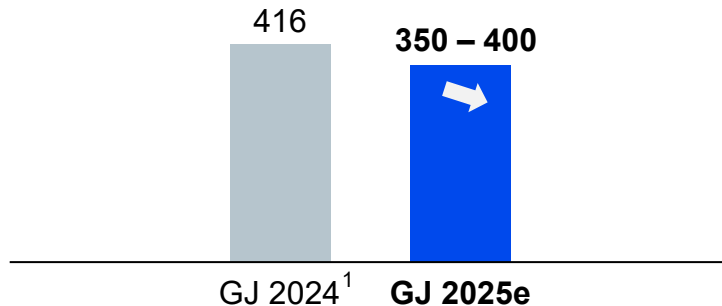
- Erste #klimapositive Bioabfallvergärungsanlage Dresden
- Pilotanlage zur CO₂-Abscheidung und -Aufbereitung in Mannheim
- Entwicklung einer ersten großtechnischen Anlage zur CO₂-Abscheidung am Biomasseheizkraftwerk in Mannheim

Prognose für das Geschäftsjahr 2025

Operatives Adjusted EBIT und Investitionen

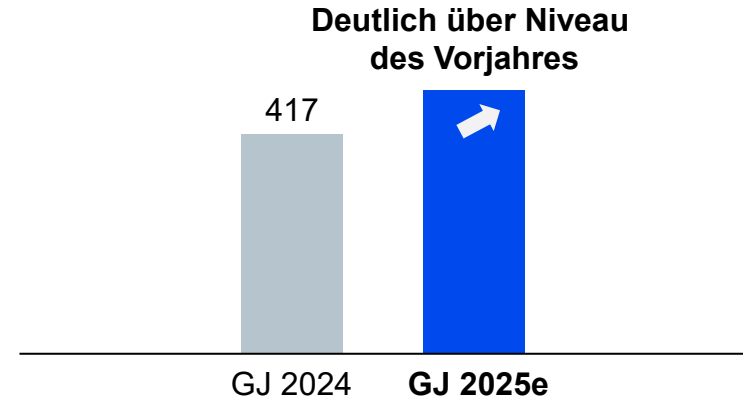
Operatives Adjusted EBIT

Mio Euro



Investitionen

Mio Euro



¹ Ohne Veräußerungsgewinne

... abhängig insbesondere von: Witterungs- und Windverhältnissen, Großhandelspreisen an den Energiemärkten, den Abfall- und Biomassepreisen, den Beschaffungskosten für Brennstoffe und CO₂-Emissionszertifikate, der Verfügbarkeit unserer Anlagen, Entwicklung des Markt- und Wettbewerbsumfelds, Volatilität in der Projektentwicklung erneuerbarer Energien, Entwicklung der Bedingungen an den Energiemärkten sowie davon, dass es zu keiner geopolitischen Situation kommt, die zu einer Einschränkung der Verfügbarkeit von Rohstoffen und der Einhaltung von Lieferketten oder einem sonstigen Krisenszenario führt



Finanzkalender

12.12.2024	Geschäftsbericht Geschäftsjahr 2024
12.12.2024	Bilanzpressekonferenz und Analystenkonferenz Geschäftsjahr 2024
13.2.2025	Quartalsmitteilung 3M Geschäftsjahr 2025
14.3.2025	Hauptversammlung
14.5.2025	Zwischenbericht H1 Geschäftsjahr 2025
14.8.2025	Quartalsmitteilung 9M Geschäftsjahr 2025
11.12.2025	Geschäftsbericht Geschäftsjahr 2025
11.12.2025	Bilanzpressekonferenz und Analystenkonferenz Geschäftsjahr 2025

Die Termine für unterjährige Analysten-Telefonkonferenzen werden frühzeitig bekannt gegeben



Vielen Dank!



Kontakt:

Sebastian Ackermann

Leiter Kommunikation und Marke

T +49 621 290 37 08

ir@mvv.de

www.mvv.de/investoren

**Ein Unternehmen in der
Metropolregion Rhein-Neckar**