



# #klimapositiv bis 2035

Analystenkonferenz H1 Geschäftsjahr 2024  
Mannheim, 15. Mai 2024

Wir begeistern  
mit Energie.

# MVV setzt Kurs #klimapositiv bis 2035 konsequent und unternehmerisch erfolgreich um

- H1 GJ 2024: Operatives Adjusted EBIT in Höhe von 299 Mio Euro
- Prognose GJ 2024 bestätigt: 360 Mio Euro bis 440 Mio Euro

# Agenda

## Highlights

(5 – 6)

## H1 Geschäftsjahr 2024

(7 – 16)

## Ausblick

(17 – 19)



# Disclaimer

## **Kein Angebot / keine Empfehlung für den Erwerb oder die Veräußerung von Aktien der MVV Energie AG**

Diese Präsentation wurde von MVV Energie AG ausschließlich für Informationszwecke erstellt. Sie ist kein Angebot für den Erwerb oder die Veräußerung von Aktien der MVV Energie AG, keine darauf gerichtete Empfehlung und keine Aufforderung zur Abgabe von entsprechenden Angeboten. Sie sollte nicht als Grundlage für eine Anlageentscheidung verwendet werden. Die Aktien der MVV Energie AG sind nicht in den Vereinigten Staaten von Amerika registriert und dürfen nicht in den Vereinigten Staaten von Amerika oder Staatsbürgern der Vereinigten Staaten von Amerika angeboten oder verkauft werden, wenn sie nicht zuvor nach dem Recht der Vereinigten Staaten von Amerika registriert oder von der Pflicht zur Registrierung ausgenommen worden sind.

## **Haftungsausschluss**

Sämtliche Informationen, die in dieser Präsentation enthalten sind, wurden sorgfältig zusammengestellt. Sie wurden jedoch nicht von einem unabhängigen Dritten geprüft. Wir können daher nicht für ihre Vollständigkeit und Richtigkeit einstehen. Die Informationen in dieser Präsentation stellen keine Garantie, Zusicherung oder sonstige Gewährleistung dar. MVV Energie AG behält sich vor, jederzeit Informationen in dieser Präsentation zu ändern, zu ergänzen oder zu löschen.

Zusätzlich zu den Kennzahlen in unseren Jahresabschlüssen kann diese Präsentation weitere Finanzkennzahlen enthalten. Diese Kennzahlen sind als Ergänzung, jedoch nicht als Ersatz für die in unseren Jahresabschlüssen enthaltenen Informationen zu sehen. Andere Unternehmen definieren diese Kennzahlen möglicherweise anders.

## **Zukunftsbezogene Aussagen**

Diese Präsentation enthält Aussagen zu zukünftigen Entwicklungen („zukunftsbezogene Aussagen“), die auf gegenwärtig vorhandenen Informationen, Planungen, Einschätzungen und Prognosen der MVV Energie AG beruhen. Die zukunftsbezogenen Aussagen umfassen insbesondere, jedoch nicht ausschließlich Einschätzungen zu Umsätzen, Jahresüberschüssen, Erträgen je Aktie, Dividenden sowie Pläne und Ziele für künftige Entwicklungen. Für solche zukunftsbezogenen Aussagen werden insbesondere die Worte „erwarten“, „können“, „werden“, „sollte“, „beabsichtigen“ oder „schätzen“ oder ähnliche Wörter verwendet. Diese zukunftsbezogenen Aussagen unterliegen Risiken und Unsicherheiten und können von MVV Energie AG nicht kontrolliert oder präzise vorhergesagt werden. Eine Vielzahl von Faktoren, wie etwa die Änderung der Marktverhältnisse oder der politischen und rechtlichen Rahmenbedingungen, schwankende Wechselkurse, Zinssätze, Preise, stärkerer Wettbewerb oder Vertriebsrisiken sowie Änderungen der Preise oder Verfügbarkeit von Rohstoffen oder Risiken im Zusammenhang mit dem Energiehandel (z.B. das Risiko von Verlusten als Folge von unerwarteten, extremen Kursschwankungen und Kreditrisiken) können dazu führen, dass die tatsächlichen Ergebnisse erheblich von den erwarteten oder prognostizierten Entwicklungen abweichen.


Daher kann nicht garantiert werden, noch kann dafür gehaftet werden, dass sich die zukunftsbezogenen Aussagen als vollständig, richtig und präzise erweisen oder dass erwartete oder prognostizierte Entwicklungen in der Zukunft tatsächlich eintreten werden.

MVV Energie AG beabsichtigt nicht und übernimmt keine Verpflichtung, diese zukunftsbezogenen Aussagen zu aktualisieren.



# Highlights

## H1 Geschäftsjahr 2024



# Highlights

## H1 Geschäftsjahr 2024



Grüner Strom aus Wind und Sonne



Wärmewende für Mannheim und die Region



Höhere ordentliche Dividende und einmalige Sonderdividende

# H1 Geschäftsjahr 2024



# Finanzielle Kennzahlen

## H1 Geschäftsjahr 2024

Mio Euro	1.10.2023 bis 31.3.2024	1.10.2022 bis 31.3.2023	% Vorjahr
Bereinigter Umsatz ohne Energiesteuern	4.425	4.059	+ 9
Adjusted EBIT <sup>1</sup>	299	526	- 43
Bereinigter Periodenüberschuss nach Fremdanteilen <sup>1</sup>	149	353	- 51
Cashflow aus der laufenden Geschäftstätigkeit	- 99	- 971	+ 90
Investitionen	149	160	- 7

<sup>1</sup> Ohne nicht operative Bewertungseffekte aus Finanzderivaten und mit Zinserträgen aus Finanzierungsleasing





# Nichtfinanzielle Kennzahlen

## H1 Geschäftsjahr 2024

	<b>1.10.2023 bis 31.3.2024</b>	1.10.2022 bis 31.3.2023	% Vorjahr
Stromerzeugungskapazität erneuerbare Energien zum 31.3.2024 bzw. 30.9.2023 <sup>1</sup> (MW <sub>el</sub> )	627	633	- 1
Stromerzeugungsmengen aus erneuerbaren Energien <sup>2</sup> (Mio kWh)	737	752	- 2
Abgeschlossene Entwicklung neuer Erneuerbare-Energien-Anlagen (MW <sub>el</sub> )	144	497	- 71
Betriebsführung für Erneuerbare-Energien-Anlagen (MW <sub>el</sub> )	3.954	3.740	+ 6
Mitarbeiterzahl zum 31.3.2024 bzw. 31.3.2023 (Köpfe)	6.447	6.202	+ 4

1 Einschließlich Stromerzeugungskapazität aus Windkraftanlagen für Repowering zum 31.3.2024 (28 MW) bzw. 30.9.2023 (28 MW)

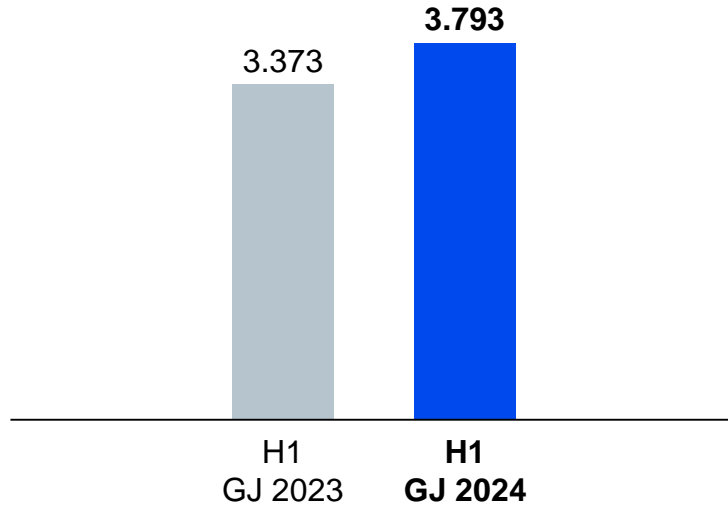
2 Einschließlich Stromerzeugungsmengen aus Windkraftanlagen für Repowering zum 31.3.2024 (22 MW) bzw. 31.3.2023 (20 MW)



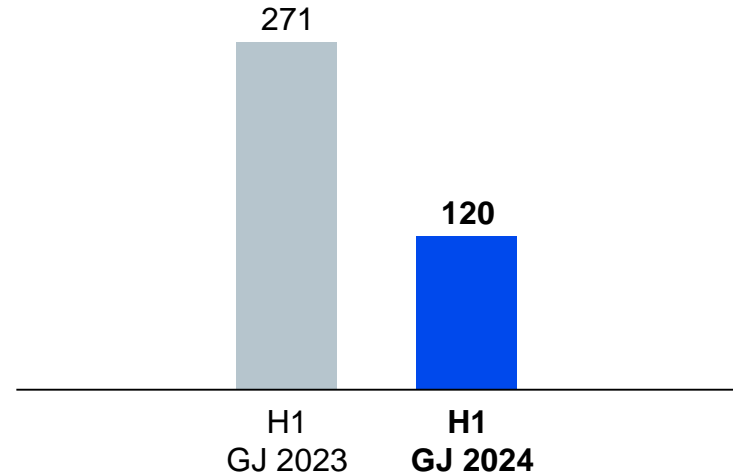
# Berichtssegment Kundenlösungen

## H1 Geschäftsjahr 2024

**Bereinigter Umsatz + 12%**  
Mio Euro



**Adjusted EBIT – 56%**  
Mio Euro

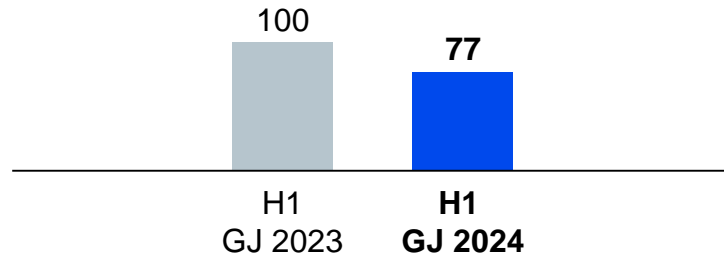


# Berichtssegment Neue Energien

## H1 Geschäftsjahr 2024

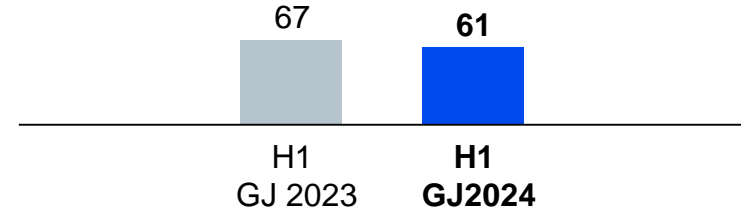
### Adjusted EBIT – 23%

Mio Euro



### Investitionen – 9%

Mio Euro

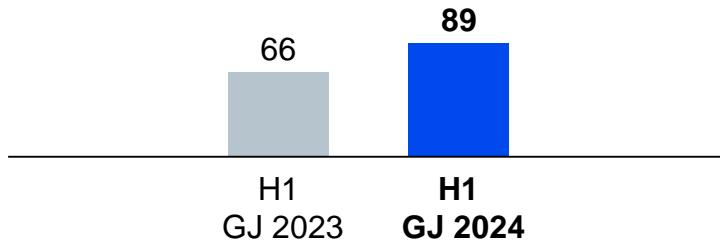


# Berichtssegment Erzeugung und Infrastruktur

## H1 Geschäftsjahr 2024

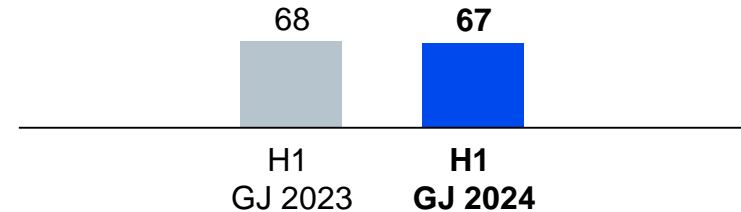
**Adjusted EBIT + 35%**

Mio Euro



**Investitionen – 1%**

Mio Euro



# Überleitungsrechnung

## H1 Geschäftsjahr 2024

### Überleitungsrechnung zum Adjusted EBIT

Mio Euro	1.10.2023 bis 31.3.2024	1.10.2022 bis 31.3.2023	+/- Vorjahr
EBIT gemäß Gewinn- und Verlustrechnung	232	886	- 654
Bewertungseffekte aus Finanzderivaten	65	- 361	+ 426
Zinserträge aus Finanzierungsleasing	2	1	+ 1
<b>Adjusted EBIT</b>	<b>299</b>	<b>526</b>	<b>- 227</b>

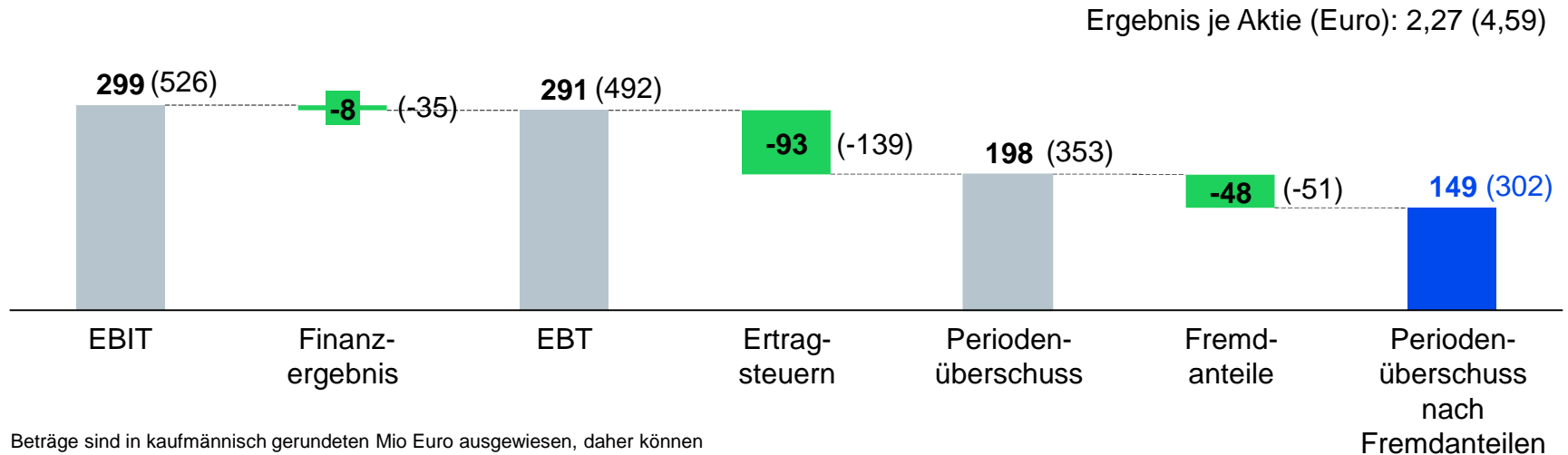


# Bereinigter Periodenüberschuss nach Fremdanteilen

## H1 Geschäftsjahr 2024

### Periodenüberschuss nach Fremdanteilen – Kennzahlen bereinigt

Mio Euro (Vorjahr)



Beträge sind in kaufmännisch gerundeten Mio Euro ausgewiesen, daher können sich bei der Addition einzelner Positionen Differenzen in der Summe ergeben.

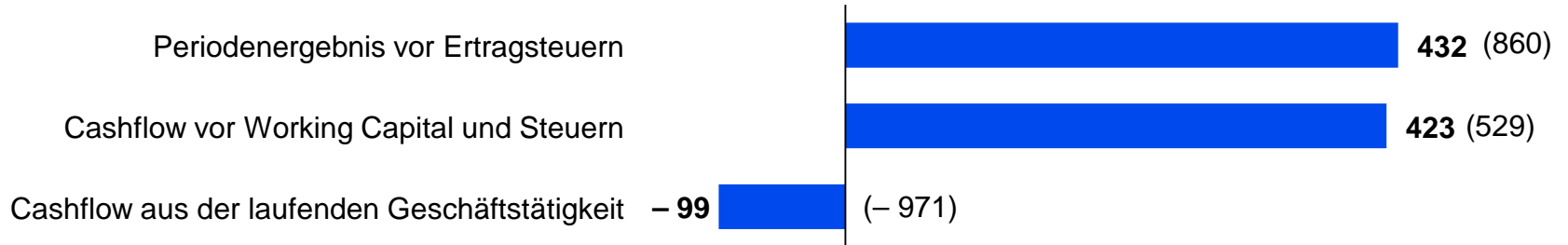


# Cashflow aus der laufenden Geschäftstätigkeit

## H1 Geschäftsjahr 2024

### Entwicklung Cashflow

Mio Euro (Vorjahr)

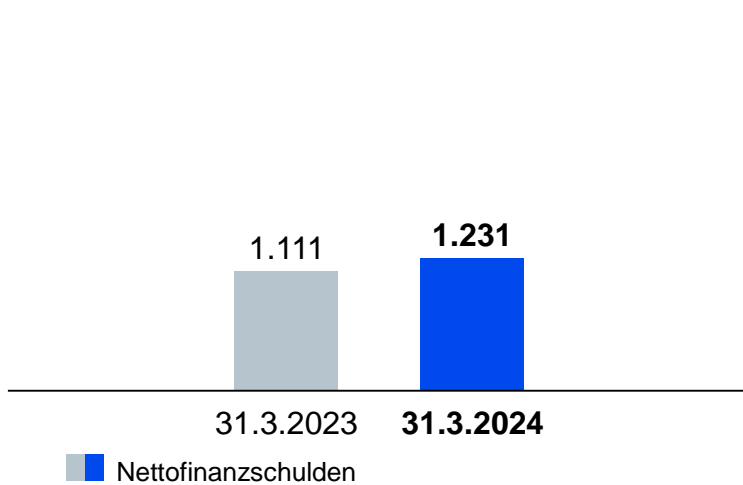


# Finanzierung

## H1 Geschäftsjahr 2024

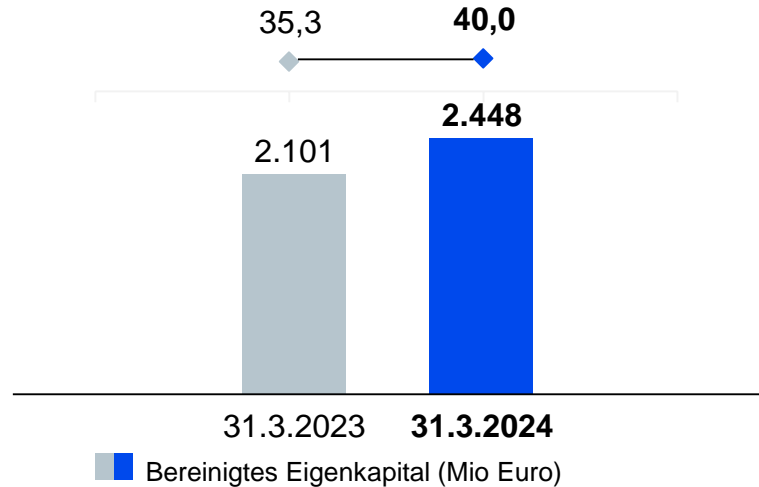
### Nettofinanzschulden

Mio Euro



### Bereinigte EK-Quote

%





# Ausblick

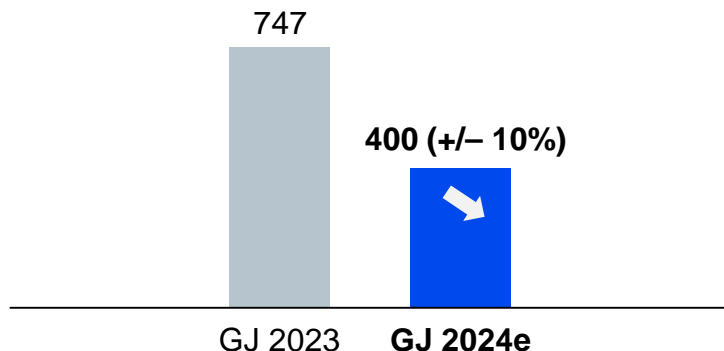


# Prognose für das Geschäftsjahr 2024

## Operatives Adjusted EBIT<sup>1</sup> und Investitionen

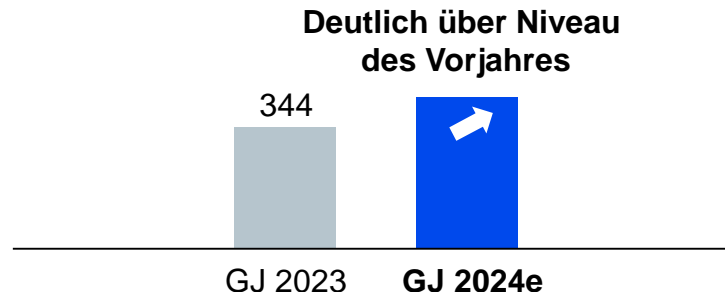
### Operatives Adjusted EBIT<sup>1</sup>

Mio Euro



### Investitionen

Mio Euro



<sup>1</sup> Ohne Veräußerungsgewinne

... abhängig insbesondere von: Großhandelspreisen an den Energiemärkten, Witterungs- und Windverhältnissen, den Abfall- und Biomassepreisen, den Beschaffungskosten für Brennstoffe und CO<sub>2</sub>-Emissionszertifikate, der Verfügbarkeit unserer Anlagen, Entwicklung des Markt- und Wettbewerbsumfelds, Volatilität in der Projektentwicklung erneuerbarer Energien, Entwicklung der Bedingungen an den Energiemärkten sowie davon, dass diese und die Folgen der geopolitischen Situation die Verfügbarkeit von Rohstoffen und die Einhaltung von Lieferketten nicht einschränken



# Finanzkalender

- 15.5.2024 Zwischenbericht H1 Geschäftsjahr 2024
- 15.8.2024 Quartalsmitteilung 9M Geschäftsjahr 2024
- 12.12.2024 Geschäftsbericht Geschäftsjahr 2024
- 12.12.2024 Bilanzpressekonferenz und Analystenkonferenz Geschäftsjahr 2024

Die Termine für unterjährige Analysten-Telefonkonferenzen werden frühzeitig bekannt gegeben.



# Vielen Dank!

Kontakt:

Marc Speicher

Kommissarischer Bereichsleiter  
Finanzen und Investor Relations

T +49 621 290 31 88

[m.speicher@mvv.de](mailto:m.speicher@mvv.de)

[www.mvv.de/investoren](http://www.mvv.de/investoren)

**Ein Unternehmen in der  
Metropolregion Rhein-Neckar**

