



# Kurs Klimaneutralität

Analystenkonferenz H1 Geschäftsjahr 2021

Mannheim, 12. Mai 2021

Wir begeistern  
mit Energie.

# Haftungsausschluss

## **Kein Angebot / keine Empfehlung für den Erwerb oder die Veräußerung von Aktien der MVV Energie AG**

Diese Präsentation wurde von MVV Energie AG ausschließlich für Informationszwecke erstellt. Sie ist kein Angebot für den Erwerb oder die Veräußerung von Aktien der MVV Energie AG, keine darauf gerichtete Empfehlung und keine Aufforderung zur Abgabe von entsprechenden Angeboten. Sie sollte nicht als Grundlage für eine Anlageentscheidung verwendet werden. Die Aktien der MVV Energie AG sind nicht in den Vereinigten Staaten von Amerika registriert und dürfen nicht in den Vereinigten Staaten von Amerika oder Staatsbürgern der Vereinigten Staaten von Amerika angeboten oder verkauft werden, wenn sie nicht zuvor nach dem Recht der Vereinigten Staaten von Amerika registriert oder von der Pflicht zur Registrierung ausgenommen worden sind.

## **Haftungsausschluss**

Sämtliche Informationen, die in dieser Präsentation enthalten sind, wurden sorgfältig zusammengestellt. Sie wurden jedoch nicht von einem unabhängigen Dritten geprüft. Wir können daher nicht für ihre Vollständigkeit und Richtigkeit einstehen. Die Informationen in dieser Präsentation stellen keine Garantie, Zusicherung oder sonstige Gewährleistung dar. MVV Energie AG behält sich vor, jederzeit Informationen in dieser Präsentation zu ändern, zu ergänzen oder zu löschen.

Zusätzlich zu den Kennzahlen in unseren Jahresabschlüssen kann diese Präsentation weitere Finanzkennzahlen enthalten. Diese Kennzahlen sind als Ergänzung, jedoch nicht als Ersatz für die in unseren Jahresabschlüssen enthaltenen Informationen zu sehen. Andere Unternehmen definieren diese Kennzahlen möglicherweise anders.

## **Zukunftsbezogene Aussagen**

Diese Präsentation enthält Aussagen zu zukünftigen Entwicklungen („zukunftsbezogene Aussagen“), die auf gegenwärtig vorhandenen Informationen, Planungen, Einschätzungen und Prognosen der MVV Energie AG beruhen. Die zukunftsbezogenen Aussagen umfassen insbesondere, jedoch nicht ausschließlich Einschätzungen zu Umsätzen, Jahresüberschüssen, Erträgen je Aktie, Dividenden sowie Pläne und Ziele für künftige Entwicklungen. Für solche zukunftsbezogenen Aussagen werden insbesondere die Worte „erwarten“, „können“, „werden“, „sollte“, „beabsichtigen“ oder „schätzen“ oder ähnliche Wörter verwendet. Diese zukunftsbezogenen Aussagen unterliegen Risiken und Unsicherheiten und können von MVV Energie AG nicht kontrolliert oder präzise vorhergesagt werden. Eine Vielzahl von Faktoren, wie etwa die Änderung der Marktverhältnisse oder der politischen und rechtlichen Rahmenbedingungen, schwankende Wechselkurse, Zinssätze, Preise, stärkerer Wettbewerb oder Vertriebsrisiken sowie Änderungen der Preise oder Verfügbarkeit von Rohstoffen oder Risiken im Zusammenhang mit dem Energiehandel (z.B. das Risiko von Verlusten als Folge von unerwarteten, extremen Kursschwankungen und Kreditrisiken) können dazu führen, dass die tatsächlichen Ergebnisse erheblich von den erwarteten oder prognostizierten Entwicklungen abweichen.

Daher kann nicht garantiert werden, noch kann dafür gehaftet werden, dass sich die zukunftsbezogenen Aussagen als vollständig, richtig und präzise erweisen oder dass erwartete oder prognostizierte Entwicklungen in der Zukunft tatsächlich eintreten werden.

MVV Energie AG beabsichtigt nicht und übernimmt keine Verpflichtung, diese zukunftsbezogenen Aussagen zu aktualisieren.



# Agenda

- **Highlights** 4-6
- **Geschäftsentwicklung** 7-16
- **Ausblick** 17-19



# Highlights

## H1 Geschäftsjahr 2021

### Phosphor-Recycling

Anlage zur umweltfreundlichen Phosphor-Rückgewinnung aus Klärschlamm in Mannheim



### Bioabfallvergärung

Hochmoderne Anlage für die Vergärung und energetische Nutzung von Bioabfällen in Sachsen-Anhalt



### Projektentwicklung

Juwi entwickelt und baut Solarkraftwerke sowie Hybridsysteme weltweit



# Highlights

## H1 Geschäftsjahr 2021

### Windenergie

Übernahme eines Windpark in Mecklenburg-Vorpommern in das eigene Portfolio



### Grüne Wärme

Grüne Fernwärme als Beitrag zur Energiewende und zum Umweltschutz in Sachsen-Anhalt



### Höhere Dividende

Dividendenerhöhung um 0,05 Euro auf 0,95 Euro je Aktie



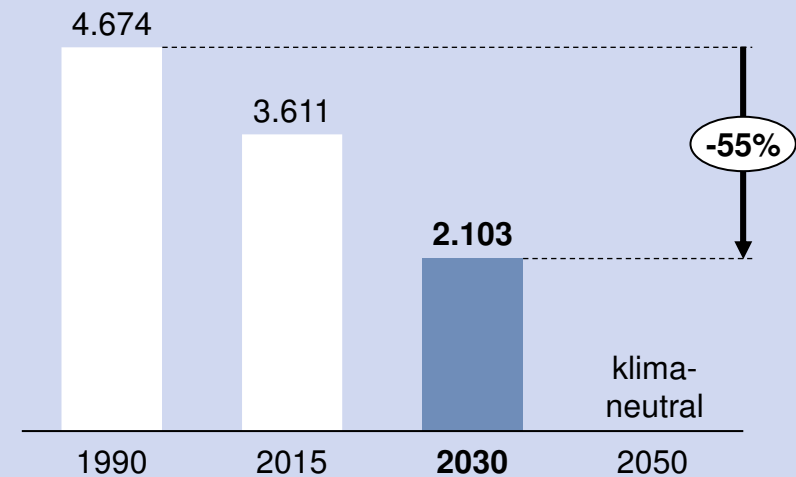
# Kurs Klimaneutralität

Wir haben uns Dezember 2020 zum 1,5°-Ziel bekannt



## Verschärftes EU-Klimaziel

Mio t CO<sub>2</sub>-Äquivalente







# MVV auf einen Blick

## H1 Geschäftsjahr 2021

Bereinigter Umsatz

**2,1** Mrd Euro

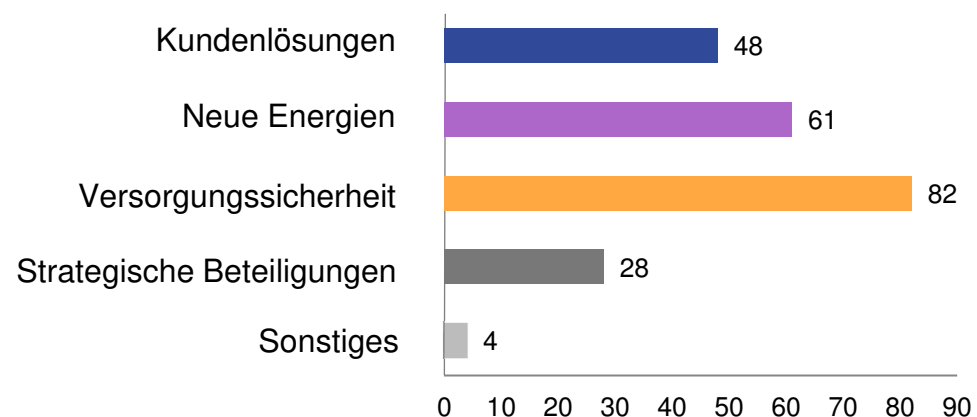
Investitionen

**119** Mio Euro

Rund **6.300**  
Beschäftigte

Adjusted EBIT **223** Mio Euro  
nach Berichtssegmenten

Mio Euro





# Kennzahlen

## H1 Geschäftsjahr 2021

### Bereinigte Kennzahlen

Mio Euro	<b>1.10.2020 bis 31.3.2021</b>	1.10.2019 bis 31.3.2020	% Vorjahr
Bereinigter Umsatz ohne Energiesteuern	2.078	2.004	+4
Adjusted EBITDA <sup>1</sup>	321	289	+11
Adjusted EBIT <sup>1</sup>	223	193	+16
Bereinigter Periodenüberschuss <sup>1</sup>	143	115	+24
Bereinigter Periodenüberschuss nach Fremdanteilen <sup>1</sup>	113	95	+19
Bereinigtes Ergebnis je Aktie <sup>1</sup> (Euro)	1,71	1,45	+18
Cashflow aus der laufenden Geschäftstätigkeit	204	-42	–

<sup>1</sup> Ohne nicht operative Bewertungseffekte aus Finanzderivaten, ohne Strukturanpassung Altersteilzeit und mit Zinserträgen aus Finanzierungsleasing

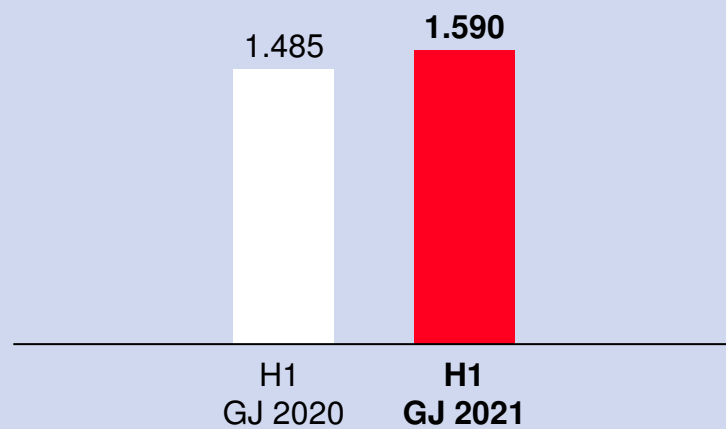


# Berichtssegment Kundenlösungen

## H1 Geschäftsjahr 2021

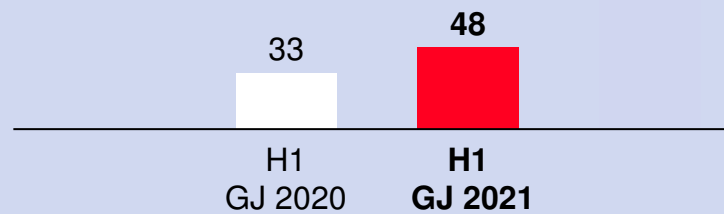
### Bereinigter Umsatz +7%

Mio Euro



### Adjusted EBIT +45%

Mio Euro




# Berichtssegment Neue Energien

## H1 Geschäftsjahr 2021

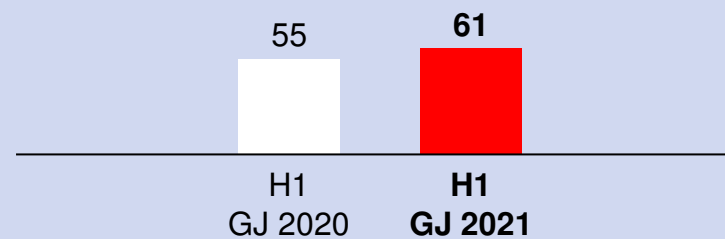
### Bereinigter Umsatz -19%

Mio Euro



### Adjusted EBIT +11%

Mio Euro

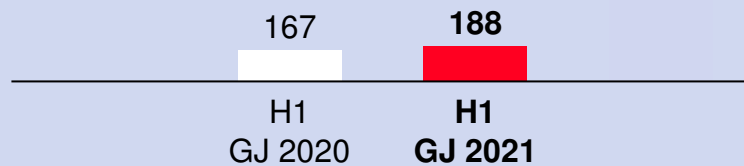


# Berichtssegment Versorgungssicherheit

## H1 Geschäftsjahr 2021

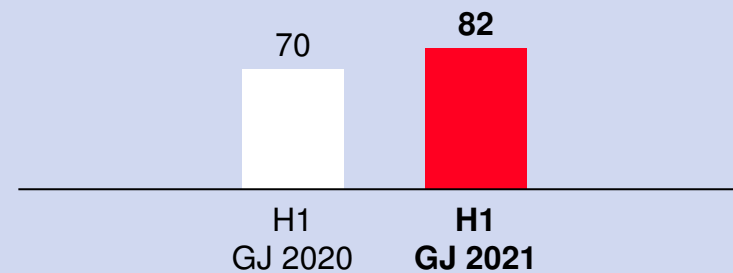
### Bereinigter Umsatz +13%

Mio Euro



### Adjusted EBIT +17%

Mio Euro




# Adjusted EBIT-Entwicklung

## H1 Geschäftsjahr 2021

### Adjusted EBIT-Entwicklung

Mio Euro



# Überleitungsrechnung zum Adjusted EBIT

## H1 Geschäftsjahr 2021

### Überleitungsrechnung zum Adjusted EBIT

Mio Euro	1.10.2020 bis 31.3.2021	1.10.2019 bis 31.3.2020	+/- Vorjahr
EBIT gemäß Gewinn- und Verlustrechnung	233	162	+71
Bewertungseffekte aus Finanzderivaten	-12	29	-41
Strukturanpassung Altersteilzeit	–	<1	0
Zinserträge aus Finanzierungsleasing	2	2	0
<b>Adjusted EBIT</b>	<b>223</b>	<b>193</b>	<b>+30</b>





# Nichtfinanzielle Kennzahlen

## H1 Geschäftsjahr 2021

### Erneuerbare Energien Kennzahlen

	<b>1.10.2020 bis 31.3.2021</b>	1.10.2019 bis 31.3.2020	% Vorjahr
Stromerzeugungsmengen aus erneuerbaren Energien (Mio kWh)	<b>604</b>	718	-16
Abgeschlossene Entwicklung neuer Erneuerbare-Energien-Anlagen (MW <sub>el</sub> )	<b>263</b>	151	+74
Betriebsführung für Erneuerbare-Energien-Anlagen (MW <sub>el</sub> )	<b>3.757</b>	3.458	+9



# Investitionen

## H1 Geschäftsjahr 2021

### Investitionen

---

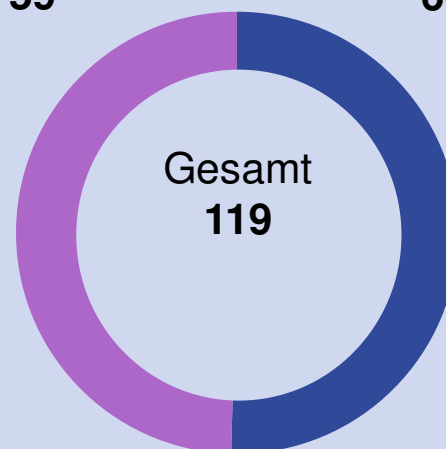
Mio Euro

Wachstum **59**

**60** Bestand

#### Wachstumsinvestitionen

- Bau des Heizkraftwerks in Dundee
- Bau einer Bioabfallvergärungsanlage in Bernburg
- Anlage zur Gewinnung von Phosphor aus Klärschlamm
- Kauf von Windparks für unser eigenes Portfolio
- Ausbau und Verdichtung unserer Fernwärmenetze




#### Bestandsinvestitionen

- Instandhaltung und Erneuerung unserer Verteilnetze



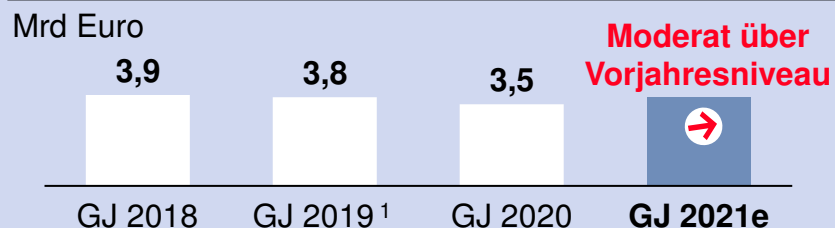
# Ausblick




# Prognose für das Geschäftsjahr 2021

## Adjusted EBIT deutlich über Vorjahresniveau

### Bereinigter Umsatz



### Adjusted EBIT



Prognose abhängig von

- Windaufkommen
- Entwicklung Strom- und Brennstoffpreise
- Anlagenverfügbarkeit
- Volatilität in der Projektentwicklung erneuerbare Energien
- Intensität und Dauer der Corona-Pandemie

<sup>1</sup> Vorjahreswert angepasst



# Vielen Dank!

Kontakt:

Philipp Riemen

Bereichsleiter Finanzen  
und Investor Relations

T +49 621 290 31 88

[philipp.riemen@mvv.de](mailto:philipp.riemen@mvv.de)

[www.mvv.de/investoren](http://www.mvv.de/investoren)

**Ein Unternehmen in der  
Metropolregion Rhein-Neckar**

