




Robust in bewegten Zeiten

Analystenkonferenz H1 Geschäftsjahr 2023
Mannheim, 15. Mai 2023



**Wir begeistern
mit Energie.**

MVV setzt #klimapositiv-Kurs mit Hochdruck um und wirtschaftet dabei erfolgreich

- Erneuerbare Energien und Energiehandel treiben Ergebnis
- H1 GJ 2023: Operatives Adjusted EBIT in Höhe von 449 Mio Euro
- Prognose GJ 2023: 650 Mio Euro bis 720 Mio Euro

Agenda

Highlights

(5 – 6)

H1 Geschäftsjahr 2023

(7 – 15)

Ausblick

(16 – 18)



Haftungsausschluss

Kein Angebot / keine Empfehlung für den Erwerb oder die Veräußerung von Aktien der MVV Energie AG

Diese Präsentation wurde von MVV Energie AG ausschließlich für Informationszwecke erstellt. Sie ist kein Angebot für den Erwerb oder die Veräußerung von Aktien der MVV Energie AG, keine darauf gerichtete Empfehlung und keine Aufforderung zur Abgabe von entsprechenden Angeboten. Sie sollte nicht als Grundlage für eine Anlageentscheidung verwendet werden. Die Aktien der MVV Energie AG sind nicht in den Vereinigten Staaten von Amerika registriert und dürfen nicht in den Vereinigten Staaten von Amerika oder Staatsbürgern der Vereinigten Staaten von Amerika angeboten oder verkauft werden, wenn sie nicht zuvor nach dem Recht der Vereinigten Staaten von Amerika registriert oder von der Pflicht zur Registrierung ausgenommen worden sind.

Haftungsausschluss

Sämtliche Informationen, die in dieser Präsentation enthalten sind, wurden sorgfältig zusammengestellt. Sie wurden jedoch nicht von einem unabhängigen Dritten geprüft. Wir können daher nicht für ihre Vollständigkeit und Richtigkeit einstehen. Die Informationen in dieser Präsentation stellen keine Garantie, Zusicherung oder sonstige Gewährleistung dar. MVV Energie AG behält sich vor, jederzeit Informationen in dieser Präsentation zu ändern, zu ergänzen oder zu löschen.

Zusätzlich zu den Kennzahlen in unseren Jahresabschlüssen kann diese Präsentation weitere Finanzkennzahlen enthalten. Diese Kennzahlen sind als Ergänzung, jedoch nicht als Ersatz für die in unseren Jahresabschlüssen enthaltenen Informationen zu sehen. Andere Unternehmen definieren diese Kennzahlen möglicherweise anders.

Zukunftsbezogene Aussagen

Diese Präsentation enthält Aussagen zu zukünftigen Entwicklungen („zukunftsbezogene Aussagen“), die auf gegenwärtig vorhandenen Informationen, Planungen, Einschätzungen und Prognosen der MVV Energie AG beruhen. Die zukunftsbezogenen Aussagen umfassen insbesondere, jedoch nicht ausschließlich Einschätzungen zu Umsätzen, Jahresüberschüssen, Erträgen je Aktie, Dividenden sowie Pläne und Ziele für künftige Entwicklungen. Für solche zukunftsbezogenen Aussagen werden insbesondere die Worte „erwarten“, „können“, „werden“, „sollte“, „beabsichtigen“ oder „schätzen“ oder ähnliche Wörter verwendet. Diese zukunftsbezogenen Aussagen unterliegen Risiken und Unsicherheiten und können von MVV Energie AG nicht kontrolliert oder präzise vorhergesagt werden. Eine Vielzahl von Faktoren, wie etwa die Änderung der Marktverhältnisse oder der politischen und rechtlichen Rahmenbedingungen, schwankende Wechselkurse, Zinssätze, Preise, stärkerer Wettbewerb oder Vertriebsrisiken sowie Änderungen der Preise oder Verfügbarkeit von Rohstoffen oder Risiken im Zusammenhang mit dem Energiehandel (z.B. das Risiko von Verlusten als Folge von unerwarteten, extremen Kursschwankungen und Kreditrisiken) können dazu führen, dass die tatsächlichen Ergebnisse erheblich von den erwarteten oder prognostizierten Entwicklungen abweichen.

Daher kann nicht garantiert werden, noch kann dafür gehaftet werden, dass sich die zukunftsbezogenen Aussagen als vollständig, richtig und präzise erweisen oder dass erwartete oder prognostizierte Entwicklungen in der Zukunft tatsächlich eintreten werden.

MVV Energie AG beabsichtigt nicht und übernimmt keine Verpflichtung, diese zukunftsbezogenen Aussagen zu aktualisieren.



Highlights

H1 Geschäftsjahr 2023



Highlights


H1 Geschäftsjahr 2023



Internationales Projektentwicklungsgeschäft nimmt Fahrt auf



Grüne Wärme: Dekarbonisierung unserer Fernwärme geht weiter



Verkauf der Tochtergesellschaft MVV Energie CZ erfolgreich abgeschlossen



Präsenzhauptversammlung beschloss attraktive Dividende

H1 Geschäftsjahr 2023



MVV auf einen Blick

H1 Geschäftsjahr 2023

4,1 Mrd Euro
Bereinigter
Umsatz

752 Mio kWh
Stromerzeugungsmengen EE

625
MW_{el}
Erzeugungskapazität EE

160
Mio Euro
Investitionen

449 Mio Euro
Operatives
Adjusted EBIT¹

497 MW_{el}
Projektentwicklung EE

3.740 MW_{el}
Betriebsführung EE-Anlagen

6.202 Beschäftigte

1 Ohne Veräußerungsgewinne

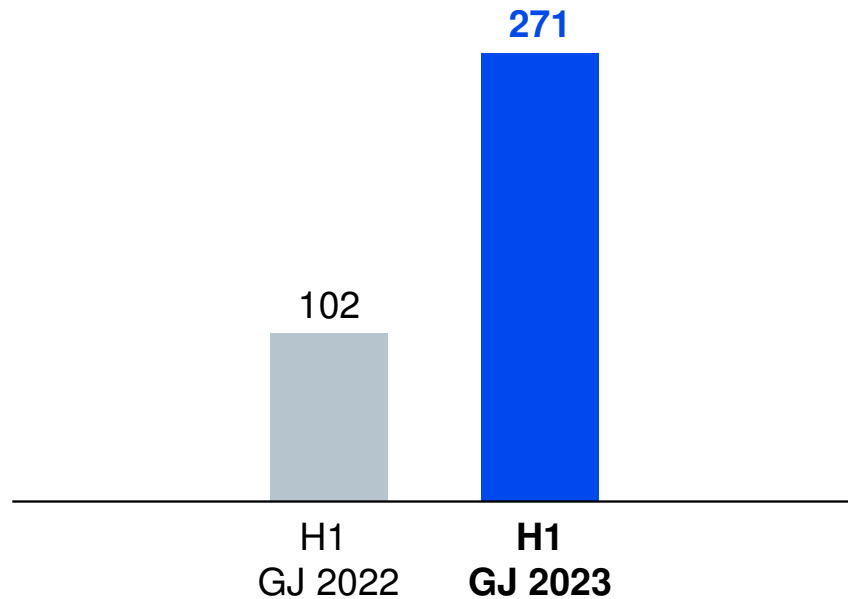


Berichtssegment Kundenlösungen

H1 Geschäftsjahr 2023

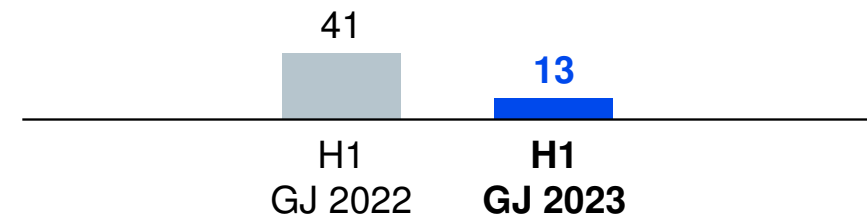
Adjusted EBIT $>+100\%$

Mio Euro



Investitionen -68%

Mio Euro

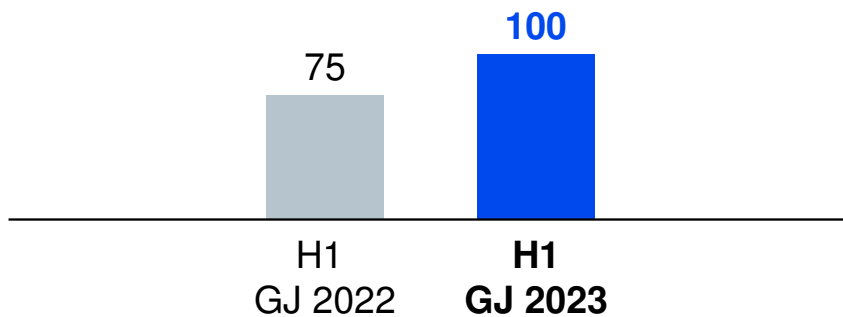


Berichtssegment Neue Energien

H1 Geschäftsjahr 2023

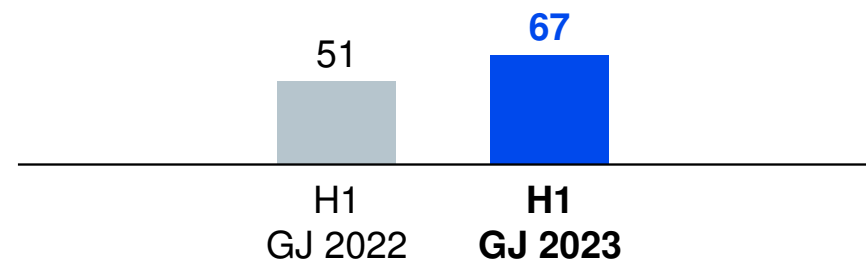
Adjusted EBIT +33%

Mio Euro



Investitionen +31%

Mio Euro

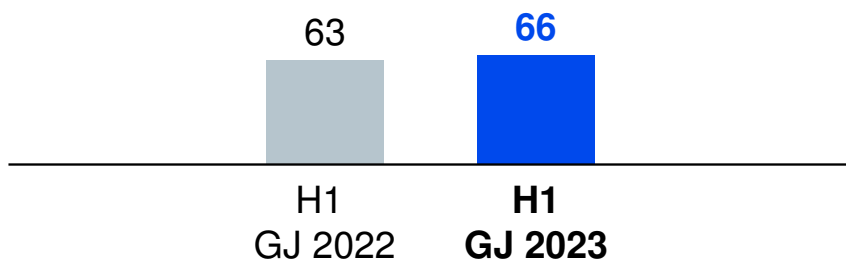


Berichtssegment Versorgungssicherheit

H1 Geschäftsjahr 2023

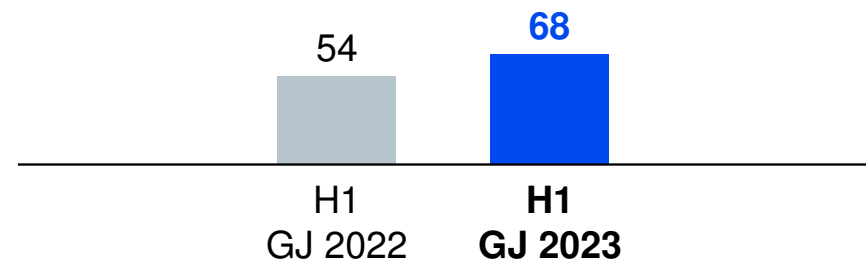
Adjusted EBIT +5%

Mio Euro



Investitionen +26%

Mio Euro



Überleitungsrechnung zum Adjusted EBIT

H1 Geschäftsjahr 2023

Überleitungsrechnung zum Adjusted EBIT

Mio Euro

	1.10.2022 bis 31.3.2023	1.10.2021 bis 31.3.2022	+/- Vorjahr
EBIT gemäß Gewinn- und Verlustrechnung	886	163	+723
Bewertungseffekte aus Finanzderivaten	-361	+97	-458
Zinserträge aus Finanzierungsleasing	1	2	-1
Adjusted EBIT	526	262	+264
Veräußerungsgewinne	-77	-55	-22
Adjusted EBIT ohne Veräußerungsgewinne	449	207	+242



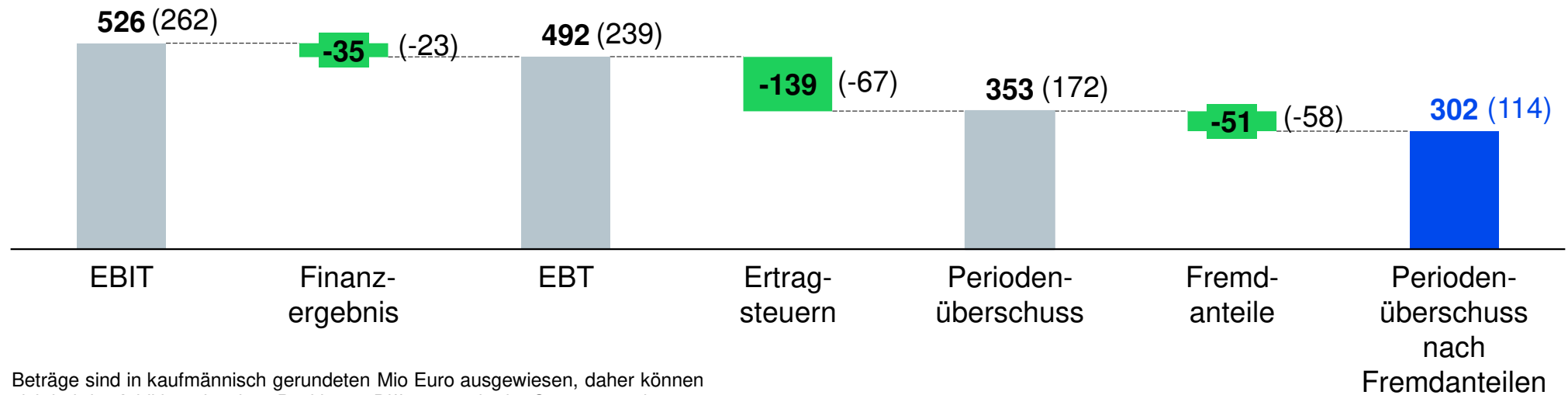
Bereinigter Periodenüberschuss nach Fremdanteilen

H1 Geschäftsjahr 2023

Periodenüberschuss nach Fremdanteilen – Kennzahlen bereinigt

Mio Euro (Vorjahr)

Ergebnis je Aktie (Euro): 4,59 (1,73)



Beträge sind in kaufmännisch gerundeten Mio Euro ausgewiesen, daher können sich bei der Addition einzelner Positionen Differenzen in der Summe ergeben.

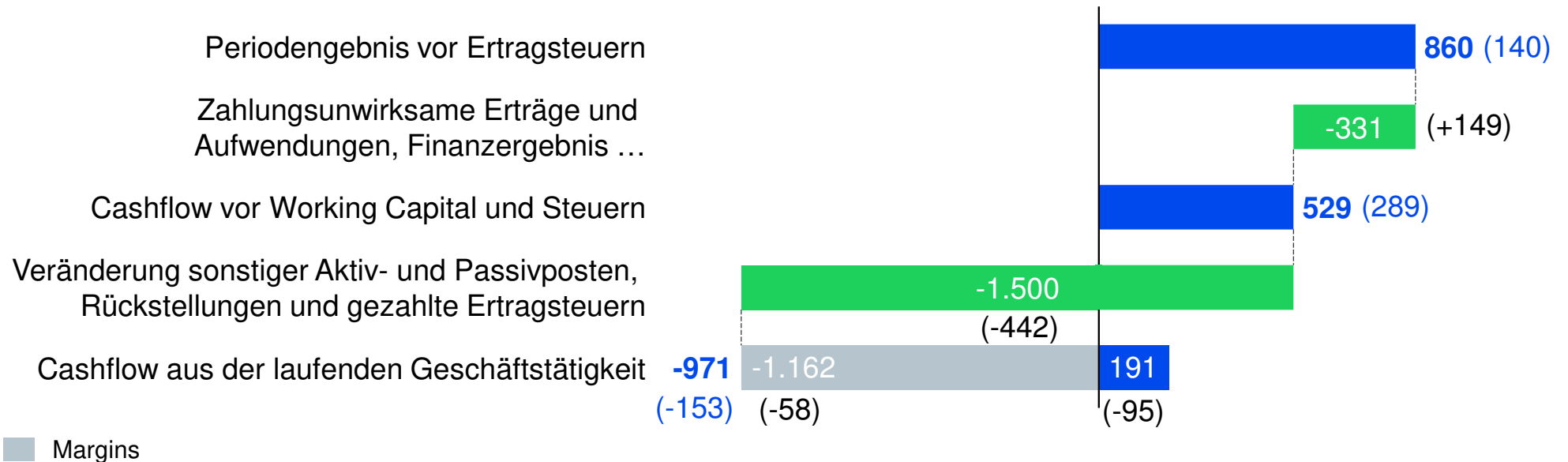


Cashflow aus der laufenden Geschäftstätigkeit

H1 Geschäftsjahr 2023

Entwicklung Cashflow

Mio Euro (Vorjahr)

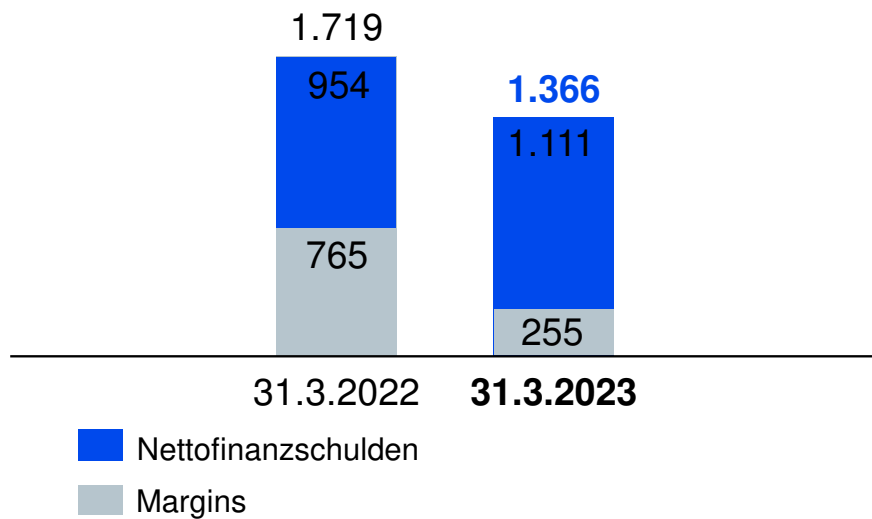


Finanzierung

H1 Geschäftsjahr 2023

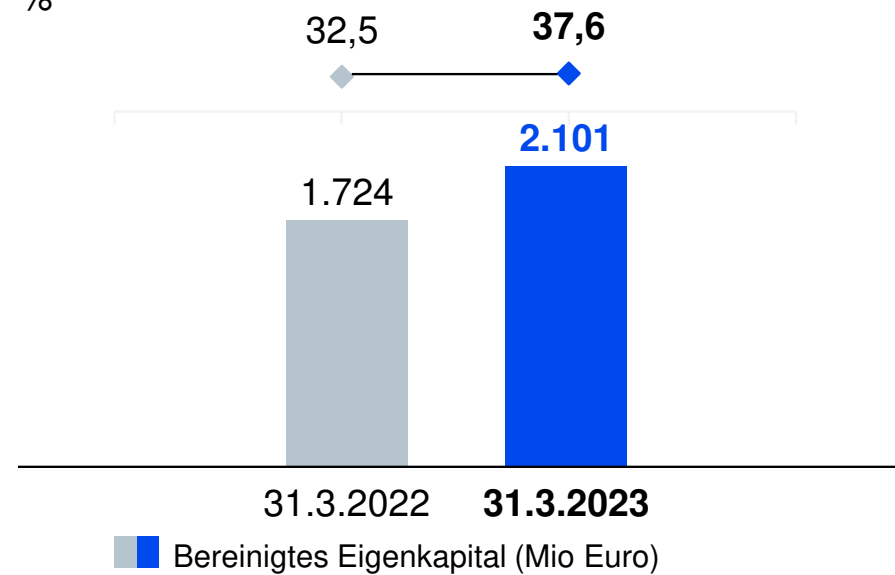
Nettofinanzschulden ohne Margins

Mio Euro



Bereinigte EK-Quote ohne Margins

%



Ausblick

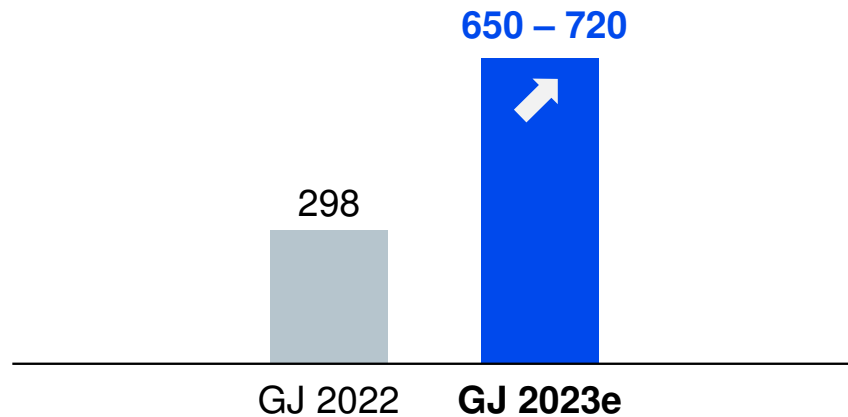


Prognose für das Geschäftsjahr 2023

Operatives adjusted EBIT¹ und Investitionen

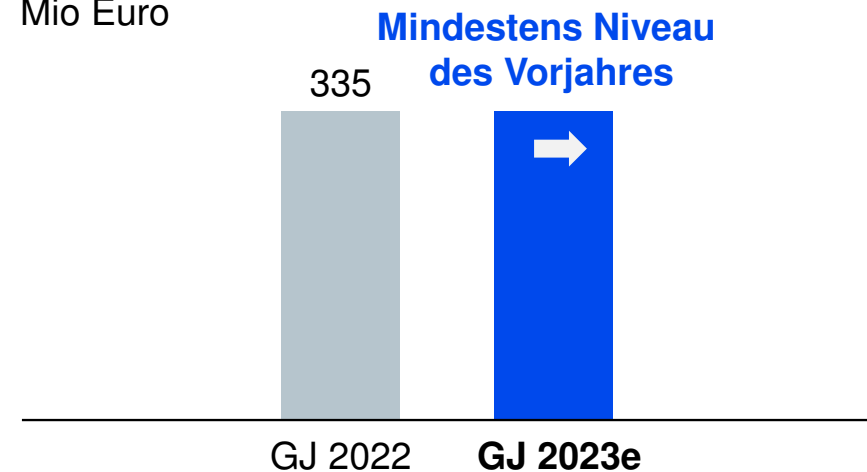
Operatives Adjusted EBIT¹

Mio Euro



Investitionen

Mio Euro



¹ Ohne Veräußerungsgewinne

... abhängig insbesondere von: Großhandelspreisen an den Energiemärkten, den Abfall- und Biomassepreisen, den Beschaffungskosten für Brennstoffe und CO₂-Emissionszertifikate, den Windverhältnissen, der Verfügbarkeit unserer eigenen Anlagen und gegebenenfalls der von kontrahierten Anlagen Dritter, Volatilität in der Projektentwicklung erneuerbarer Energien, der Regulatorik und der Entwicklung des Markt- und Wettbewerbsumfelds



Finanzkalender

14.12.2022	Geschäftsbericht Geschäftsjahr 2022
14.12.2022	Bilanzpressekonferenz und Analystenkonferenz Geschäftsjahr 2022
14.2.2023	Quartalsmitteilung 3M Geschäftsjahr 2023
10.3.2023	Hauptversammlung
15.5.2023	Zwischenbericht H1 Geschäftsjahr 2023
11.8.2023	Quartalsmitteilung 9M Geschäftsjahr 2023
14.12.2023	Geschäftsbericht Geschäftsjahr 2023
14.12.2023	Bilanzpressekonferenz und Analystenkonferenz Geschäftsjahr 2023

Die Termine für unterjährige Analysten-Telefonkonferenzen werden frühzeitig bekannt gegeben



Vielen Dank!

Kontakt:

Philipp Riemen
Bereichsleiter Finanzen
und Investor Relations
T +49 621 290 31 88
philipp.riemen@mvv.de
www.mvv.de/investoren

**Ein Unternehmen in der
Metropolregion Rhein-Neckar**

