




#klimapositiv bis 2035

Analystenkonferenz Geschäftsjahr 2023
Frankfurt, 14. Dezember 2023



**Wir begeistern
mit Energie.**

Außerordentliches Ergebnis als Basis für #klimapositiv

- 880 Mio Euro Adjusted EBIT im GJ 2023 durch Veräußerungsgewinne und Sonderentwicklung im Energiehandel
- Prognose GJ 2024: 400 Mio Euro (+/- 10%) operatives Adjusted EBIT
- Gute Grundlage für Erhöhung der Dividende und #klimapositiv bis 2035

Agenda

Geschäftsjahr 2023

(5 – 15)

Strategie

(16 – 27)

Ausblick

(28 – 30)



Disclaimer

Kein Angebot / keine Empfehlung für den Erwerb oder die Veräußerung von Aktien der MVV Energie AG

Diese Präsentation wurde von MVV Energie AG ausschließlich für Informationszwecke erstellt. Sie ist kein Angebot für den Erwerb oder die Veräußerung von Aktien der MVV Energie AG, keine darauf gerichtete Empfehlung und keine Aufforderung zur Abgabe von entsprechenden Angeboten. Sie sollte nicht als Grundlage für eine Anlageentscheidung verwendet werden. Die Aktien der MVV Energie AG sind nicht in den Vereinigten Staaten von Amerika registriert und dürfen nicht in den Vereinigten Staaten von Amerika oder Staatsbürgern der Vereinigten Staaten von Amerika angeboten oder verkauft werden, wenn sie nicht zuvor nach dem Recht der Vereinigten Staaten von Amerika registriert oder von der Pflicht zur Registrierung ausgenommen worden sind.

Haftungsausschluss

Sämtliche Informationen, die in dieser Präsentation enthalten sind, wurden sorgfältig zusammengestellt. Sie wurden jedoch nicht von einem unabhängigen Dritten geprüft. Wir können daher nicht für ihre Vollständigkeit und Richtigkeit einstehen. Die Informationen in dieser Präsentation stellen keine Garantie, Zusicherung oder sonstige Gewährleistung dar. MVV Energie AG behält sich vor, jederzeit Informationen in dieser Präsentation zu ändern, zu ergänzen oder zu löschen.

Zusätzlich zu den Kennzahlen in unseren Jahresabschlüssen kann diese Präsentation weitere Finanzkennzahlen enthalten. Diese Kennzahlen sind als Ergänzung, jedoch nicht als Ersatz für die in unseren Jahresabschlüssen enthaltenen Informationen zu sehen. Andere Unternehmen definieren diese Kennzahlen möglicherweise anders.

Zukunftsbezogene Aussagen

Diese Präsentation enthält Aussagen zu zukünftigen Entwicklungen („zukunftsbezogene Aussagen“), die auf gegenwärtig vorhandenen Informationen, Planungen, Einschätzungen und Prognosen der MVV Energie AG beruhen. Die zukunftsbezogenen Aussagen umfassen insbesondere, jedoch nicht ausschließlich Einschätzungen zu Umsätzen, Jahresüberschüssen, Erträgen je Aktie, Dividenden sowie Pläne und Ziele für künftige Entwicklungen. Für solche zukunftsbezogenen Aussagen werden insbesondere die Worte „erwarten“, „können“, „werden“, „sollte“, „beabsichtigen“ oder „schätzen“ oder ähnliche Wörter verwendet. Diese zukunftsbezogenen Aussagen unterliegen Risiken und Unsicherheiten und können von MVV Energie AG nicht kontrolliert oder präzise vorhergesagt werden. Eine Vielzahl von Faktoren, wie etwa die Änderung der Marktverhältnisse oder der politischen und rechtlichen Rahmenbedingungen, schwankende Wechselkurse, Zinssätze, Preise, stärkerer Wettbewerb oder Vertriebsrisiken sowie Änderungen der Preise oder Verfügbarkeit von Rohstoffen oder Risiken im Zusammenhang mit dem Energiehandel (z.B. das Risiko von Verlusten als Folge von unerwarteten, extremen Kursschwankungen und Kreditrisiken) können dazu führen, dass die tatsächlichen Ergebnisse erheblich von den erwarteten oder prognostizierten Entwicklungen abweichen.

Daher kann nicht garantiert werden, noch kann dafür gehaftet werden, dass sich die zukunftsbezogenen Aussagen als vollständig, richtig und präzise erweisen oder dass erwartete oder prognostizierte Entwicklungen in der Zukunft tatsächlich eintreten werden.

MVV Energie AG beabsichtigt nicht und übernimmt keine Verpflichtung, diese zukunftsbezogenen Aussagen zu aktualisieren.



Geschäftsjahr 2023



Finanzielle Kennzahlen

Geschäftsjahr 2023

Mio Euro	GJ 2023	GJ 2022	% Vorjahr
Bereinigter Umsatz ohne Energiesteuern	7.531	4.199	+ 79
Adjusted EBIT ¹	880	353	>+ 100
Bereinigter Jahresüberschuss nach Fremdanteilen ¹	513	176	>+ 100
Cashflow aus der laufenden Geschäftstätigkeit ²	786	357	>+ 100
ROCE (%)	33,5	16,2	>+ 100
Investitionen	344	335	+ 3

1 Ohne nicht operative Bewertungseffekte aus Finanzderivaten und mit Zinserträgen aus Finanzierungsleasing

2 Ohne hinterlegte Sicherheiten für das Kontrahentenausfallrisiko (Margins)

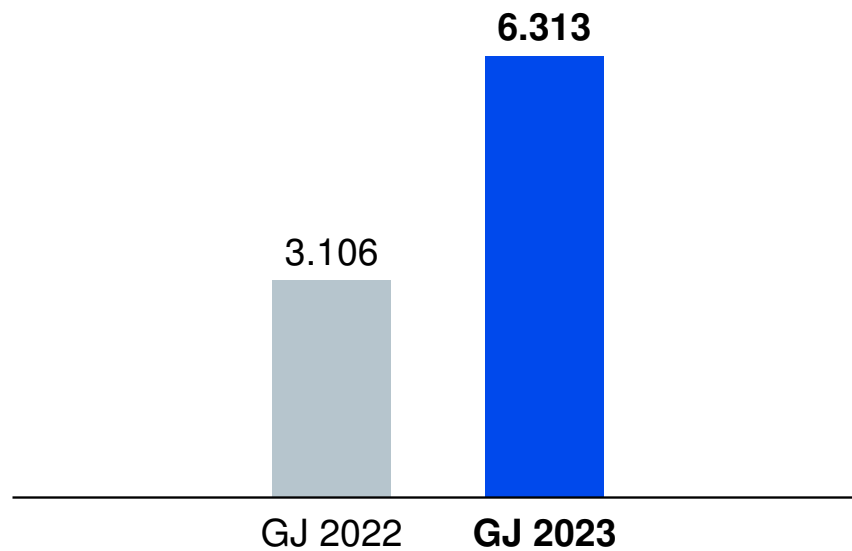


Berichtssegment Kundenlösungen

Geschäftsjahr 2023

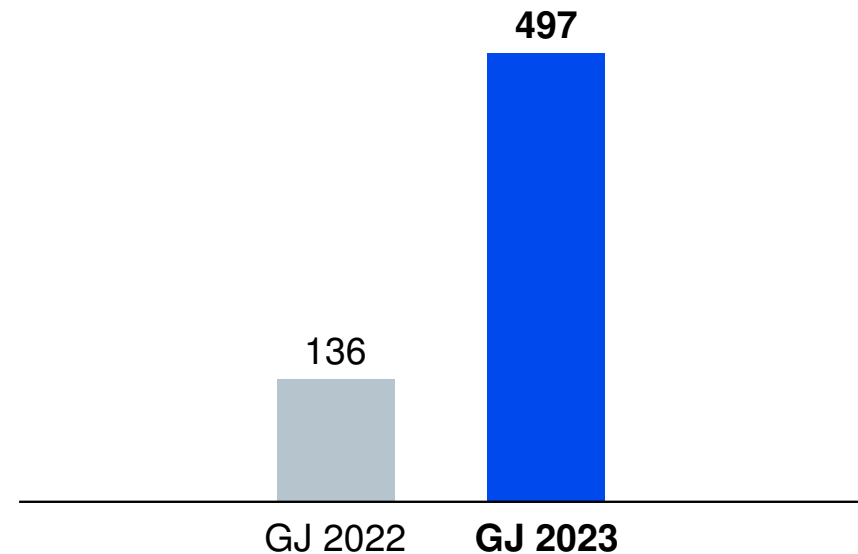
Bereinigter Umsatz >+ 100%

Mio Euro



Adjusted EBIT >+ 100%

Mio Euro

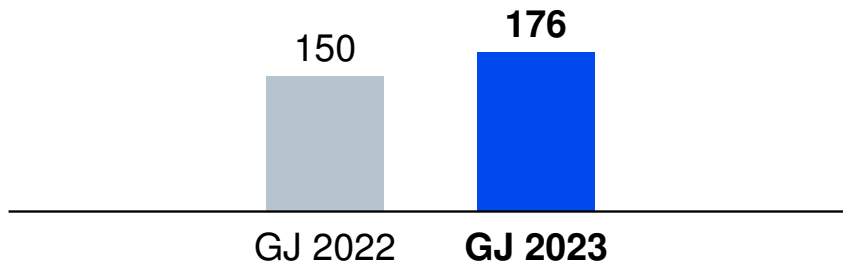


Berichtssegment Neue Energien

Geschäftsjahr 2023

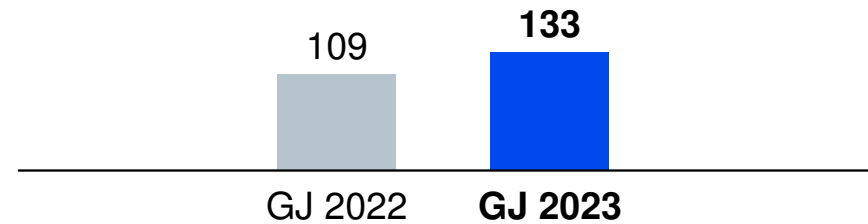
Adjusted EBIT + 17%

Mio Euro



Investitionen + 22%

Mio Euro

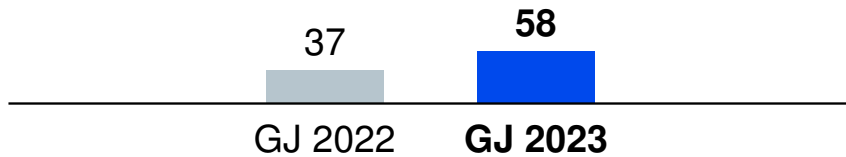


Berichtssegment Versorgungssicherheit

Geschäftsjahr 2023

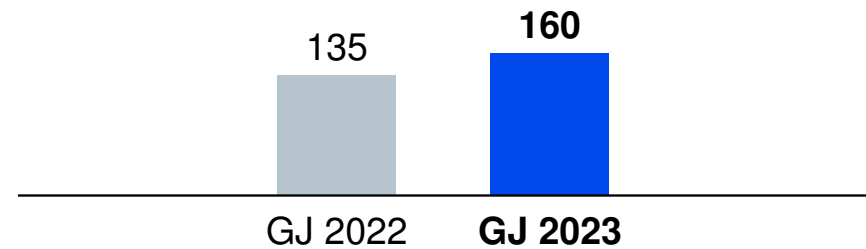
Adjusted EBIT + 57%

Mio Euro



Investitionen + 19%

Mio Euro



Überleitungsrechnung

Geschäftsjahr 2023

Überleitungsrechnung zum Adjusted EBIT

Mio Euro

	GJ 2023	GJ 2022	+/- Vorjahr
EBIT gemäß Gewinn- und Verlustrechnung	1.063	35	+ 1.028
Bewertungseffekte aus Finanzderivaten	- 186	+ 315	- 501
Zinserträge aus Finanzierungsleasing	3	+ 3	0
Adjusted EBIT	880	353	+ 527

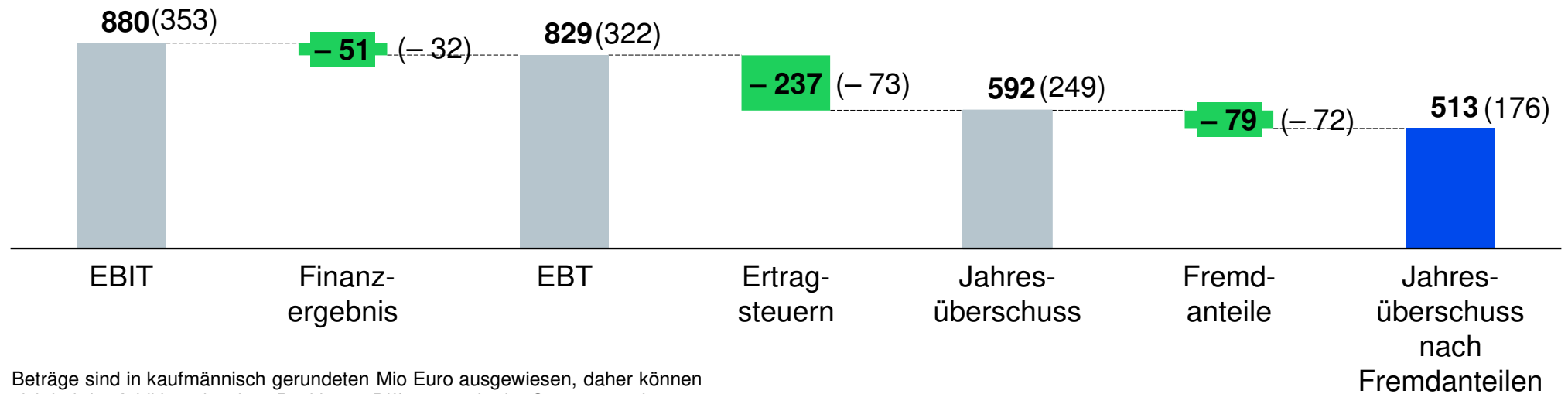


Bereinigter Jahresüberschuss nach Fremdanteilen Geschäftsjahr 2023

Jahresüberschuss nach Fremdanteilen – Kennzahlen bereinigt

Mio Euro (Vorjahr)

Ergebnis je Aktie (Euro): 7,78 (2,67)



Beträge sind in kaufmännisch gerundeten Mio Euro ausgewiesen, daher können sich bei der Addition einzelner Positionen Differenzen in der Summe ergeben.

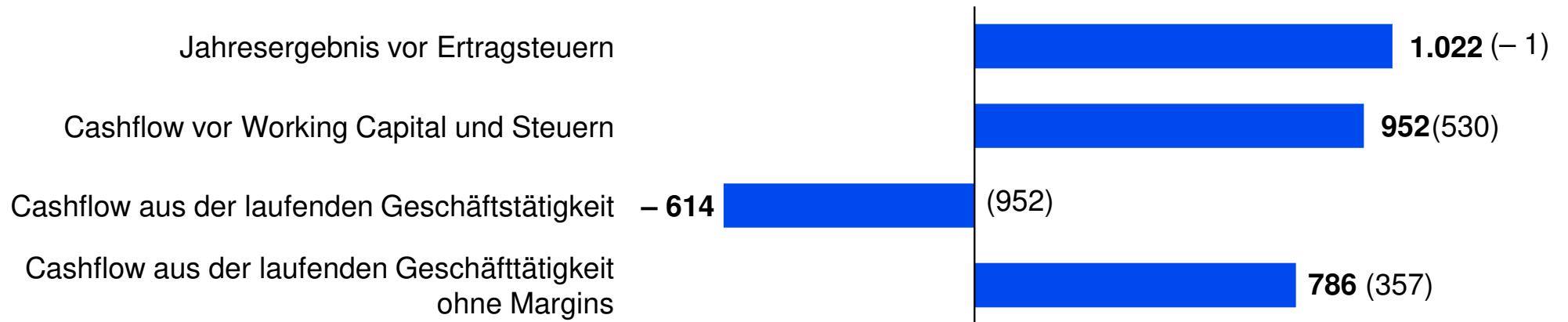


Cashflow aus der laufenden Geschäftstätigkeit

Geschäftsjahr 2023

Entwicklung Cashflow

Mio Euro (Vorjahr)

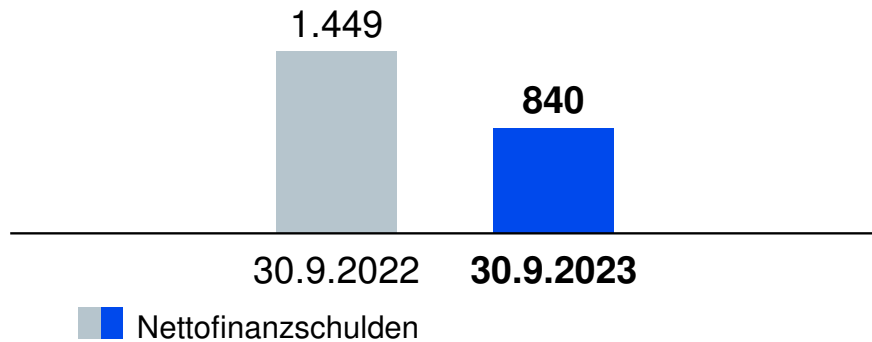


Finanzierung

Geschäftsjahr 2023

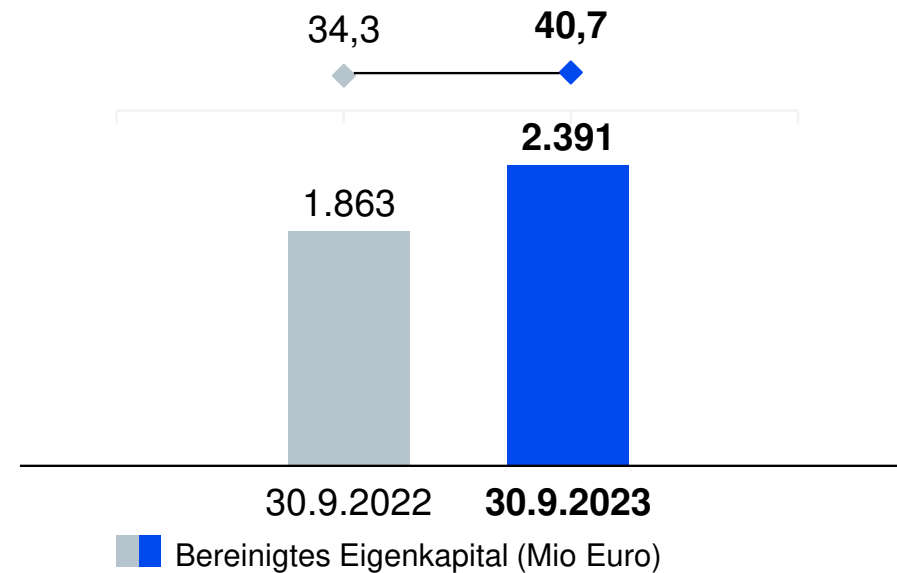
Nettofinanzschulden ohne Margins

Mio Euro



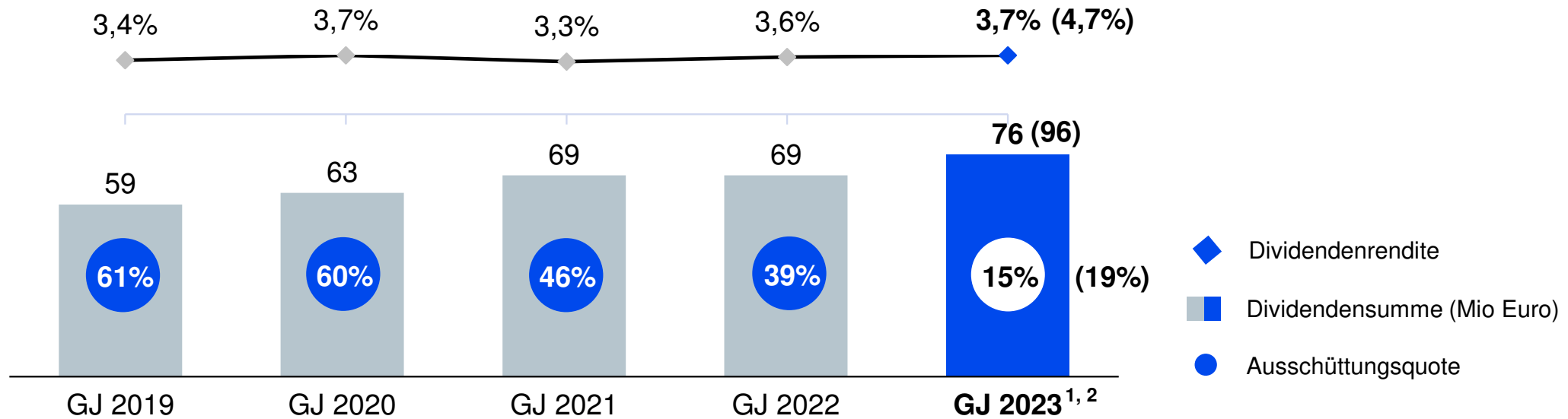
Bereinigte EK-Quote ohne Margins

%



Höhere ordentliche Dividende und Zahlung einer Sonderdividende

Ordentliche Dividende 1,15 Euro je Aktie (einschl. Sonderdividende 1,45 Euro)



1 Vorbehaltlich der Zustimmung durch die Hauptversammlung am 8. März 2024

2 Ausschüttungsquote auf Basis des bereinigten Jahresüberschusses nach Fremdanteilen gemäß IFRS



Nichtfinanzielle Kennzahlen

Geschäftsjahr 2023

	GJ 2023	GJ 2022	% Vorjahr
Mitarbeiterzahl zum 30.9. (Köpfe)	6.390	6.556	– 3
Stromerzeugungskapazität erneuerbare Energien ^{1, 2} (MW _{el})	633	614	+ 3
Anteil erneuerbare Energien an eigener Stromerzeugung ¹ (%)	41	32	+ 28
Grüne Wärmeerzeugungskapazität ¹ (MW _{th})	812	861	– 6
Anteil grüne Wärme an eigener Wärmeerzeugung ^{1, 3} (%)	46	39	+ 18
Abgeschlossene Entwicklung neuer Erneuerbare-Energien-Anlagen (MW _{el})	1.436	476	>+ 100
Direkte CO ₂ -Emissionen (Scope 1) ^{1, 4} (Tsd t)	2.684	3.649	– 26

1 Vollkonsolidierte und At-Equity-Unternehmen

2 Einschließlich Stromerzeugungskapazität aus Windkraftanlagen für Repowering zum 30.9.2023 (28 MW) beziehungsweise 30.9.2022 (30 MW)

3 Wärme aus Biomasse- und Biogasanlagen sowie thermischer Abfallbehandlung (TAB) einschließlich EBS-Anlagen

4 Vorjahreswert angepasst



Strategie

Mannheimer Modell



Wärmewende



Stromwende



Kundenlösungen

Wärmewende



Wärmewende

- Bis 2030 machen wir die Fernwärme in Mannheim und der Region sowie in Offenbach 100 % grün, in Kiel – und damit konzernweit – bis 2035.
- Wir bauen unser Angebot an dezentralen Wärmelösungen aus.
- Wir werden allen Haushalten in unseren Netzgebieten ein Dekarbonisierungsangebot für ihre grüne Wärmelösung machen.



Wärmewende

Beispiel Flusswärmepumpe

- Eine der größten Flusswärmepumpen Europas
- Versorgung von rund 3.500 Haushalten mit grüner Wärme
- Einsparung von etwa 10.000 Tonnen CO₂ pro Jahr



Stromwende



Stromwende

- Wir verdreifachen unsere Stromerzeugung aus erneuerbaren Energien von 2022 bis 2030 auf rund 2.000 MW.
- Bis 2035 stellen wir unsere noch verbliebene fossile Erzeugung auf grüne Energie um.
- Wir übernehmen inländische Wind- und Solarprojekte aus der Projektentwicklung verstärkt in unser eigenes Portfolio.



Stromwende

Beispiel Solarpark Seckach

- Erster hybrider Solarpark von MVV
- Solaranlage (9,8 MW) mit Batteriespeicher (3,6 MW)
- Über 11 GWh grüner Strom pro Jahr
- Stromversorgung von rund 3.200 Haushalten



Kundenlösungen



Kundenlösungen

- Wir bieten als kompetenter Partner unserer Kunden Produkte und Dienstleistungen für deren eigene Energiewende an.
- Bis 2035 werden wir 100 % erneuerbare Energien an unsere Kunden liefern.



Kundenlösungen

Beispiel Dampferzeugungs- anlage für OFI

- Klimafreundliche Produktion von Prozessdampf aus Kakaoschalen
- Einsparung von etwa 8.000 Tonnen CO₂ pro Jahr



Klimaschutzziele von MVV

International anerkannt und testiert



SCIENCE
BASED
TARGETS

DRIVING AMBITIOUS CORPORATE CLIMATE ACTION

THE NET
ZERO
STANDARD

APPROVED NET-ZERO TARGETS

Net Zero bis 2035

Zwischenschritt auf dem Weg zu #klimapositiv

Wir reduzieren unseren gesamten CO₂-Fußabdruck bis 2035 auf Netto-Null („Net Zero“).

Scope 1



Eigene Erzeugung

Scope 2



Geschäftsbetrieb

Scope 3



Kunden & Lieferketten



**#klimapositiv
bis 2035**



Beispiel

Erste #klimapositive Anlage von MVV

- #klimapositive Bioabfallvergärungsanlage Dresden
- Dauerhafte Speicherung von verflüssigtem CO₂ in Abbruchbeton



Größtes Wachstumsprogramm in der Geschichte von MVV



7 Mrd
Euro

Wir wenden in den nächsten
Jahren insgesamt rund 7 Mrd Euro
für grünes Wachstum auf.

Ausblick

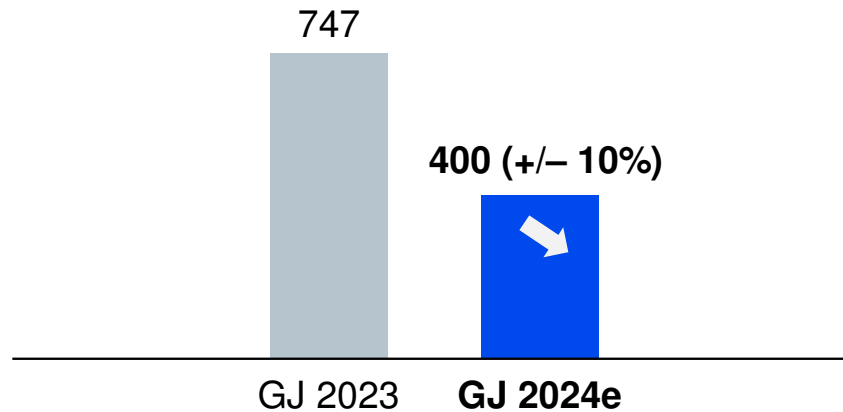


Prognose für das Geschäftsjahr 2024

Operatives Adjusted EBIT¹ und Investitionen

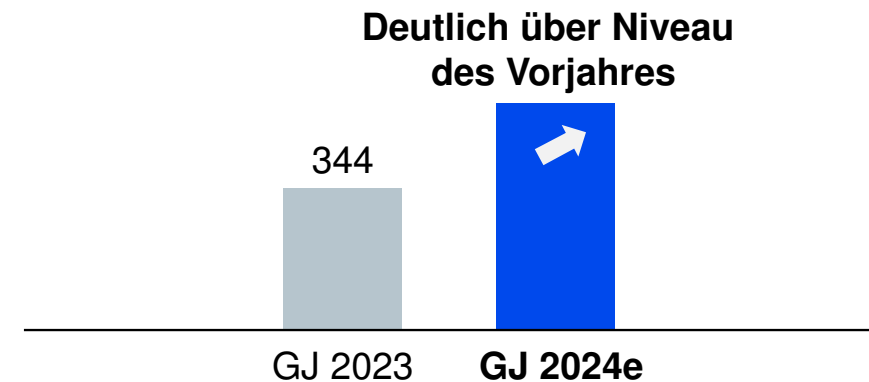
Operatives Adjusted EBIT¹

Mio Euro



Investitionen

Mio Euro



¹ Ohne Veräußerungsgewinne

... abhängig insbesondere von: Witterungs- und Windverhältnissen, Großhandelspreisen an den Energiemärkten, den Abfall- und Biomassepreisen, den Beschaffungskosten für Brennstoffe und CO₂-Emissionszertifikate, der Verfügbarkeit unserer Anlagen, Entwicklung des Markt- und Wettbewerbsumfelds, Volatilität in der Projektentwicklung erneuerbarer Energien, Entwicklung der Bedingungen an den Energiemärkten sowie davon, dass diese und die Folgen der geopolitischen Situation die Verfügbarkeit von Rohstoffen und die Einhaltung von Lieferketten nicht einschränken



Finanzkalender

14.12.2023	Geschäftsbericht Geschäftsjahr 2023
14.12.2023	Bilanzpressekonferenz und Analystenkonferenz Geschäftsjahr 2023
14.2.2024	Quartalsmitteilung 3M Geschäftsjahr 2024
8.3.2024	Hauptversammlung
15.5.2024	Zwischenbericht H1 Geschäftsjahr 2024
15.8.2024	Quartalsmitteilung 9M Geschäftsjahr 2024
12.12.2024	Geschäftsbericht Geschäftsjahr 2024
12.12.2024	Bilanzpressekonferenz und Analystenkonferenz Geschäftsjahr 2024

Die Termine für unterjährige Analysten-Telefonkonferenzen werden frühzeitig bekannt gegeben



Vielen Dank!

Kontakt:

Marc Speicher

Kommissarischer Bereichsleiter
Finanzen und Investor Relations

T +49 621 290 31 88

m.speicher@mvv.de

www.mvv.de/investoren

**Ein Unternehmen in der
Metropolregion Rhein-Neckar**

